

# DIÁRIO OFICIAL



*Prefeitura Municipal*  
*de*  
**ITABUNA**



## ÍNDICE DO DIÁRIO

### RELATÓRIO RESUMIDO DA EXECUÇÃO ORÇAMENTÁRIA

RELATÓRIO RESUMIDO DE EXECUÇÃO ORÇAMENTÁRIA .....



## RELATÓRIO RESUMIDO DE EXECUÇÃO ORÇAMENTÁRIA

TÍTULO	PREVISÃO INICIAL	PREVISÃO ATUALIZADA (a)	RECEITAS ATUALIZADAS				SALDO (a-c)
			No Bimestre (b)	% b/a	Até o Bimestre (c)	% c/a	
RECEITAS (EXCETO INTRA-ORÇAMENTÁRIAS) (I)	644.011.460,00	644.011.460,00	145.686.541,86	22,6	361.112.428,61	56,1	237.193.031,39
<b>Receitas Correntes</b>	622.449.460,00	622.449.460,00	145.686.541,86	23,4	360.982.850,81	58,0	261.466.609,19
Impostos, Taxas e Contribuições de Melhoria	95.212.000,00	95.212.000,00	28.277.082,22	29,7	56.705.430,50	59,6	38.506.569,50
Impostos	80.715.000,00	80.715.000,00	27.796.128,46	34,4	55.196.572,44	68,4	25.518.427,56
Taxas	14.497.000,00	14.497.000,00	480.953,76	3,3	1.508.858,06	10,4	12.988.141,94
Contribuições	15.000.000,00	15.000.000,00	3.510.958,51	23,4	9.717.490,52	64,8	5.282.509,48
Contribuição para o Custeio do Serviço de Iluminação Pública	15.000.000,00	15.000.000,00	3.510.958,51	23,4	9.717.490,52	64,8	5.282.509,48
Receita Patrimonial	1.234.000,00	1.234.000,00	3.462.658,87	280,6	6.395.461,82	518,3	5.161.461,82
Exploração do Patrimônio Imobiliário do Estado	165.000,00	165.000,00	1.616.617,68	979,8	1.796.617,68	1.088,9	1.631.617,68
Valores Mobiliários	1.069.000,00	1.069.000,00	1.846.041,19	172,7	4.598.844,14	430,2	3.529.844,14
Receita de Serviços	15.000,00	15.000,00	0,00	0,0	0,00	0,0	15.000,00
Serviços Administrativos e Comerciais Gerais	15.000,00	15.000,00	0,00	0,0	0,00	0,0	15.000,00
Transferências Correntes	505.453.460,00	505.453.460,00	108.842.115,89	21,5	284.638.464,00	56,3	220.814.996,00
Transferências da União e de suas Entidades	329.843.960,00	329.843.960,00	78.413.407,74	23,8	192.403.740,34	58,3	137.440.219,66
Transferências dos Estados e do Distrito Federal e de suas Entidades	96.400.000,00	96.400.000,00	18.177.667,32	18,9	51.068.320,64	53,0	45.331.679,36
Transferências de Outras Instituições Públicas	79.209.500,00	79.209.500,00	12.233.182,95	15,4	41.018.681,14	51,8	38.190.818,86
Demais Transferências Correntes	0,00	0,00	17.857,88	0,0	147.721,88	0,0	147.721,88
Outras Receitas Correntes	5.535.000,00	5.535.000,00	1.593.726,37	28,8	3.526.003,97	63,7	2.008.996,03
Multas Administrativas, Contratuais e Judiciais	4.350.000,00	4.350.000,00	1.020.204,29	23,4	2.731.165,22	62,8	1.618.834,78
Indenizações, Restituições e Ressarcimentos	1.185.000,00	1.185.000,00	573.522,08	48,4	794.838,75	67,1	390.161,25
<b>Receitas de Capital</b>	21.562.000,00	21.562.000,00	0,00	0,0	129.577,80	0,6	21.432.422,20
Transferências de Capital	21.562.000,00	21.562.000,00	0,00	0,0	129.577,80	0,6	21.432.422,20
Transferências da União e de suas Entidades	21.472.000,00	21.472.000,00	0,00	0,0	129.577,80	0,6	21.342.422,20
Transferências dos Estados e do Distrito Federal e de suas Entidades	90.000,00	90.000,00	0,00	0,0	0,00	0,0	90.000,00
<b>RECEITAS INTRA-ORÇAMENTÁRIAS (II)</b>	54.000.000,00	54.000.000,00	12.054.639,85	22,3	35.735.649,59	66,2	18.264.350,41



TÍTULO	PREVISÃO INICIAL	PREVISÃO ATUALIZADA (a)	RECEITAS ATUALIZADAS				SALDO (a-c)
			No Bimestre (b)	% b/a	Até o Bimestre (c)	% c/a	
<b>SUBTOTAL DAS RECEITAS (III) = (I+II)</b>	<b>698.011.460,00</b>	<b>698.011.460,00</b>	<b>157.741.181,71</b>		<b>396.848.078,20</b>	<b>301.163.381,80</b>	
OPERAÇÕES DE CRÉDITO / REFINANCIAMENTO (IV)							
Operações de Crédito Internas							
Mobilária							
Contratual							
Operações de Crédito Externas							
Mobilária							
Contratual							
<b>TOTAL DAS RECEITAS (V) = (III+IV)</b>	<b>698.011.460,00</b>	<b>698.011.460,00</b>	<b>157.741.181,71</b>		<b>396.848.078,20</b>	<b>301.163.381,80</b>	
<b>DÉFICIT (VI)</b>					<b>0,00</b>		
<b>TOTAL COM DÉFICIT (VII) = (V + VI)</b>	<b>698.011.460,00</b>	<b>698.011.460,00</b>	<b>157.741.181,71</b>		<b>396.848.078,20</b>	<b>301.163.381,80</b>	
<b>SALDOS DE EXERCÍCIOS ANTERIORES</b>		<b>790.932,64</b>			<b>790.932,64</b>		
Recursos Arrecadados em Exercícios Anteriores - RPPS		0,00			0,00		
Superávit Financeiro Utilizado para Créditos Adicionais		790.932,64			790.932,64		



PREFEITURA MUNICIPAL DE ITABUNA  
RELATÓRIO RESUMIDO DA EXECUÇÃO ORÇAMENTÁRIA  
BALANÇO ORÇAMENTÁRIO  
ORÇAMENTO FISCAL E DA SEGURIDADE SOCIAL  
Competência: Maio/Junho / 2022

Pag. 3 de 5

RREO - Anexo 1 (LRF, Art. 52, inciso I, alíneas "a" e "b" do inciso II e

R\$ 1,00

TÍTULO	DOTAÇÃO INICIAL (d)	DOTAÇÃO ATUALIZADA (e)	DESPESAS EMPENHADAS			DESPESAS LIQUIDADAS			Despesas pagas até o bimestre (i)	Inscritos em Restos a Pagar não Processados (k)
			No Bimestre	Até o Bimestre (f)	Saldo g = (e-f)	No Bimestre	Até o Bimestre (h)	Saldo i=(e-h)		
<b>DESPESAS (EXCETO INTRA-ORÇAMENTÁRIAS) (VIII)</b>	644.011.460,00	666.499.886,92	22.041.656,69	579.430.999,23	87.068.887,69	115.057.781,15	321.691.343,48	344.808.543,44	310.880.532,36	0,00
<b>Despesas Correntes</b>	606.285.060,00	622.803.941,64	17.101.365,89	558.847.391,07	63.956.550,57	106.388.632,85	308.875.524,66	313.928.416,98	299.689.529,19	0,00
Pessoal e Encargos Sociais	345.452.520,00	310.449.800,28	1.407.519,10	291.065.720,26	19.384.080,02	59.711.925,95	167.004.349,46	143.445.450,82	166.926.980,60	0,00
JUROS E ENCARGOS DA DÍVIDA	1.000,00	1.000,00	0,00	0,00	1.000,00	0,00	0,00	1.000,00	0,00	0,00
OUTRAS DESPESAS CORRENTES	260.831.540,00	312.353.141,36	15.693.846,79	267.781.670,81	44.571.470,55	46.676.706,90	141.871.175,20	170.481.966,16	132.762.548,59	0,00
<b>DESPESAS DE CAPITAL</b>	34.171.400,00	40.140.945,28	4.940.290,80	20.583.608,16	19.557.337,12	8.669.148,30	12.815.818,82	27.325.126,46	11.191.003,17	0,00
INVESTIMENTOS	24.978.400,00	28.069.945,28	1.936.500,09	8.564.868,63	19.505.076,65	5.605.408,06	6.265.284,61	21.804.660,67	4.640.468,96	0,00
INVERSOES FINANCEIRAS	122.000,00	0,00	0,00	0,00	0,00	0,00	0,00	0,00	0,00	0,00
AMORTIZACAO DA DÍVIDA	9.071.000,00	12.071.000,00	3.003.790,71	12.018.739,53	52.260,47	3.063.740,24	6.550.534,21	5.520.465,79	6.550.534,21	0,00
Reserva de Contingencia	3.555.000,00	3.555.000,00	0,00	0,00	3.555.000,00	0,00	0,00	3.555.000,00	0,00	0,00
Reserva de Contingencia	3.555.000,00	3.555.000,00	0,00	0,00	3.555.000,00	0,00	0,00	3.555.000,00	0,00	0,00
<b>DESPESAS INTRA-ORÇAMENTÁRIA (IX)</b>	54.000.000,00	55.831.197,12	3.089.443,30	54.377.697,12	1.453.500,00	11.411.303,42	33.742.573,99	22.088.623,13	33.742.573,99	0,00
<b>SUBTOTAL DAS DESPESAS (X) = (VIII + IX)</b>	<b>698.011.460,00</b>	<b>722.331.084,04</b>	<b>25.131.099,99</b>	<b>633.808.696,35</b>	<b>88.522.387,69</b>	<b>126.469.084,57</b>	<b>355.433.917,47</b>	<b>366.897.166,57</b>	<b>344.623.106,35</b>	<b>278.374.778,88</b>
<b>AMORTIZAÇÃO DA DÍV. / REFINANCIAMENTO (XI)</b>										
Amortização da Dívida Interna										
Dívida Mobiliária										
Outras Dívidas										
Amortização da Dívida Externa										
Dívida Mobiliária										
Outras Dívidas										
<b>TOTAL DAS DESPESAS (XII) = (X + XI)</b>	<b>698.011.460,00</b>	<b>722.331.084,04</b>	<b>25.131.099,99</b>	<b>633.808.696,35</b>	<b>88.522.387,69</b>	<b>126.469.084,57</b>	<b>355.433.917,47</b>	<b>366.897.166,57</b>	<b>344.623.106,35</b>	<b>278.374.778,88</b>
<b>SUPERÁVIT (XIII)</b>							<b>41.414.160,73</b>			
<b>TOTAL COM SUPERÁVIT (XIV) = (XII + XIII)</b>	<b>698.011.460,00</b>	<b>722.331.084,04</b>	<b>25.131.099,99</b>	<b>633.808.696,35</b>	<b>88.522.387,69</b>	<b>126.469.084,57</b>	<b>396.848.078,20</b>	<b>366.897.166,57</b>	<b>344.623.106,35</b>	<b>278.374.778,88</b>
<b>RESERVA DO RPPS</b>										



PREFEITURA MUNICIPAL DE ITABUNA  
RELATÓRIO RESUMIDO DA EXECUÇÃO ORÇAMENTÁRIA  
BALANÇO ORÇAMENTÁRIO  
ORÇAMENTO FISCAL E DA SEGURIDADE SOCIAL  
Competência: Maio/Junho / 2022

Pag. 4 de 5

RREO - Anexo 1 (LRF, Art. 52, inciso I, alíneas "a" e "b" do inciso II e

R\$ 1,00

TÍTULO	PREVISÃO INICIAL	PREVISÃO ATUALIZADA (a)	RECEITAS ATUALIZADAS				SALDO (a-c)
			No Bimestre (b)	% b/a	Até o Bimestre (c)	% c/a	
<b>RECEITAS (INTRA-ORÇAMENTÁRIAS) (II)</b>	54.000.000,00	54.000.000,00	12.054.639,85	22,3	35.735.649,59	66,2	18.264.350,41
Recargas De Serviços	54.000.000,00	54.000.000,00	12.054.639,85	22,3	35.735.649,59	66,2	18.264.350,41
Serviços de Atendimento à Saúde	54.000.000,00	54.000.000,00	12.054.639,85	22,3	35.735.649,59	66,2	18.264.350,41



PREFEITURA MUNICIPAL DE ITABUNA  
RELATÓRIO RESUMIDO DA EXECUÇÃO ORÇAMENTÁRIA  
BALANÇO ORÇAMENTÁRIO  
ORÇAMENTO FISCAL E DA SEGURIDADE SOCIAL  
Competência: Maio/Junho / 2022

Pag. 5 de 5

RREO - Anexo 1 (LRF, Art. 52, inciso I, alíneas "a" e "b" do inciso II e

R\$ 1,00

TÍTULO	DOTAÇÃO INICIAL (d)	DOTAÇÃO ATUALIZADA (e)	DESPESAS EMPENHADAS			DESPESAS LIQUIDADAS			Despesas pagas até o bimestre (j)	Inscritos em Restos a Pagar não Processados (k)
			No Bimestre	Até o Bimestre (f)	Saldo g = (e-f)	No Bimestre	Até o Bimestre (h)	Saldo i=(e-h)		
<b>DESPESAS INTRA-ORÇAMENTÁRIA (IX)</b>	54.000.000,00	55.831.197,12	3.089.443,30	54.377.697,12	1.453.500,00	11.411.303,42	33.742.573,99	22.088.623,13	33.742.573,99	0,00
DESPESAS CORRENTES	54.000.000,00	55.831.197,12	3.089.443,30	54.377.697,12	1.453.500,00	11.411.303,42	33.742.573,99	22.088.623,13	33.742.573,99	0,00
OUTRAS DESPESAS CORRENTES	54.000.000,00	55.831.197,12	3.089.443,30	54.377.697,12	1.453.500,00	11.411.303,42	33.742.573,99	22.088.623,13	33.742.573,99	0,00



PREFEITURA MUNICIPAL DE ITABUNA  
RELATÓRIO RESUMIDO DA EXECUÇÃO ORÇAMENTÁRIA  
DEMONSTRATIVO DA EXECUÇÃO DAS DESPESAS POR FUNÇÃO/SUBFUNÇÃO  
ORÇAMENTO FISCAL E DA SEGURIDADE SOCIAL

Pag. 1 de 4

Competência: Maio/Junho / 2022

RREO - Anexo 2 (LRF, Art. 52, inciso I, alíneas "a" e "b" do inciso II e §1º)

R\$ 1,00

FUNÇÃO / SUBFUNÇÃO	DOTAÇÃO INICIAL	DOTAÇÃO ATUALIZADA (a)	DESPESAS EMPENHADAS			SALDO (c)=(a-b)	DESPESAS LIQUIDADAS			SALDO (e)=(a-d)	INSCRITAS EM RESTOS A PAGAR NÃO PROCES (f)
			No Bimestre	Até o Bimestre (b)	% (b/total b)		No Bimestre	Até o Bimestre (d)	% (d/total d)		
DESPESAS (EXCETO INTRA-ORÇAMENTÁRIAS) (I)	644.011.460,00	666.499.886,92	22.041.656,69	579.430.999,23	100,00	87.068.887,69	115.057.781,15	321.691.343,48	100,00	344.808.543,44	0,00
LEGISLATIVA	18.000.000,00	18.000.000,00	224.119,82	15.614.432,45	2,69	2.385.567,55	3.117.583,33	7.945.706,85	2,47	10.054.293,15	0,00
AÇÃO LEGISLATIVA	18.000.000,00	18.000.000,00	224.119,82	15.614.432,45	2,69	2.385.567,55	3.117.583,33	7.945.706,85	2,47	10.054.293,15	0,00
ESENCIAL AJUSTICA	676.000,00	947.634,58	8.196,48	947.111,84	0,16	522,74	176.898,01	361.653,23	0,11	585.981,35	0,00
ADMINISTRACAO GERAL	676.000,00	947.634,58	8.196,48	947.111,84	0,16	522,74	176.898,01	361.653,23	0,11	585.981,35	0,00
ADMINISTRACAO	74.664.500,00	64.918.119,43	3.044.223,33	51.966.746,19	8,97	12.951.373,24	10.081.606,92	29.355.734,68	9,13	35.562.384,75	0,00
TECNOLOGIA DA INFORMACAO	498.000,00	189.558,56	28.967,60	159.500,56	0,03	30.058,00	17.474,78	39.308,82	0,01	150.249,74	0,00
ADMINISTRACAO GERAL	70.631.100,00	60.137.734,66	2.842.502,76	49.303.763,07	8,51	10.833.971,59	9.599.238,55	27.824.907,18	8,65	32.312.827,48	0,00
COMUNICACAO SOCIAL	233.000,00	129.120,19	48.870,16	129.120,19	0,02	0,00	25.267,05	44.995,79	0,01	84.124,40	0,00
CONTROLE INTERNO	94.000,00	163.795,00	0,00	163.795,00	0,03	0,00	28.721,66	69.171,65	0,02	94.623,35	0,00
FORMACAO DE RECURSOS HUMANOS	9.000,00	16.312,00	0,00	16.312,00	0,00	0,00	0,00	10.692,00	0,00	5.620,00	0,00
PLANEJAMENTO E ORCAMENTO	1.184.400,00	2.279.599,02	123.882,81	2.192.255,37	0,38	87.343,65	410.904,88	1.364.659,24	0,42	914.939,78	0,00
ADMINISTRACAO FINANCEIRA	2.015.000,00	2.002.000,00	0,00	2.000,00	0,00	2.000.000,00	0,00	2.000,00	0,00	2.000.000,00	0,00
SEGURANCA PUBLICA	3.192.400,00	8.023.614,38	849.866,17	6.112.740,59	1,05	1.910.873,79	1.785.047,43	4.935.872,67	1,53	3.087.741,71	0,00
POLICIAMENTO	16.000,00	288.111,92	-160.968,00	192.111,92	0,03	96.000,00	44.866,64	112.166,60	0,03	175.945,32	0,00
DEFESA CIVIL	1.020.000,00	2.126.882,32	0,00	327.250,00	0,06	1.799.632,32	74.216,42	204.444,40	0,06	1.922.437,92	0,00
ADMINISTRACAO GERAL	2.156.400,00	5.608.620,14	1.010.834,17	5.593.378,67	0,97	15.241,47	1.665.964,37	4.619.261,67	1,44	989.358,47	0,00
ASSISTENCIA SOCIAL	22.519.000,00	41.091.165,00	2.099.153,18	36.892.383,84	6,37	4.198.781,16	3.875.689,73	23.739.055,01	7,38	17.352.109,99	0,00
FOMENTO AO TRABALHO	192.000,00	4.998,09	0,00	0,00	0,00	4.998,09	0,00	0,00	0,00	4.998,09	0,00
ASSISTENCIA COMUNITARIA	8.908.000,00	9.899.905,24	1.615.221,97	8.597.923,30	1,48	1.301.981,94	1.161.604,48	3.694.132,82	1,15	6.205.772,42	0,00
ADMINISTRACAO E NUTRICAO	395.000,00	1.948.133,19	0,00	310.479,01	0,05	1.637.654,18	178.215,05	299.809,50	0,09	1.648.323,69	0,00
HABITACAO URBANA	1.861.000,00	1.012.955,00	0,00	22.575,25	0,00	990.379,75	0,00	22.575,25	0,01	990.379,75	0,00
ADMINISTRACAO GERAL	10.801.000,00	28.169.343,04	481.745,22	27.943.808,99	4,82	225.534,05	2.535.870,20	19.719.263,44	6,13	8.450.079,60	0,00
ASSISTENCIA A CRIANCA E AO ADOLESCENTE	362.000,00	55.830,44	2.185,99	17.597,29	0,00	38.233,15	0,00	3.274,00	0,00	52.556,44	0,00
SAUDE	241.719.060,00	248.982.704,65	2.308.097,71	235.286.177,82	40,61	13.696.526,83	42.263.549,38	127.295.263,41	39,57	121.687.441,24	0,00
VIGILIANCIA EPIDEMIOLOGICA	12.237.000,00	10.888.944,14	-1.058.152,96	10.443.958,91	1,80	444.985,23	1.678.147,65	4.802.333,19	1,49	6.086.610,95	0,00
SUPORTE PROFILATICO E TERAPEUTICO	3.829.000,00	2.429.872,14	377.600,54	2.389.227,58	0,41	40.644,56	576.958,39	1.097.999,23	0,34	1.331.872,91	0,00
ADMINISTRACAO GERAL	8.942.000,00	7.810.264,58	594.181,80	7.202.037,12	1,24	608.227,46	1.266.000,28	3.505.012,03	1,09	4.305.252,55	0,00
VIGILIANCIA SANITARIA	7.706.800,00	7.032.733,56	-109.495,00	6.992.638,56	1,21	40.095,00	1.229.965,23	3.402.435,57	1,06	3.630.297,99	0,00
CONTROLE EXTERNO	95.000,00	24.215,22	5.833,33	14.433,33	0,00	9.781,89	0,00	0,00	0,00	24.215,22	0,00





PREFEITURA MUNICIPAL DE ITABUNA  
RELATÓRIO RESUMIDO DA EXECUÇÃO ORÇAMENTÁRIA  
DEMONSTRATIVO DA EXECUÇÃO DAS DESPESAS POR FUNÇÃO/SUBFUNÇÃO  
ORÇAMENTO FISCAL E DA SEGURIDADE SOCIAL

Pag. 2 de 4

Competência: Maio/Junho / 2022

RREO - Anexo 2 (LRF, Art. 52, inciso I, alíneas "a" e "b" do inciso II e §1º)

R\$ 1,00

FUNÇÃO / SUBFUNÇÃO	DOTAÇÃO INICIAL	DOTAÇÃO ATUALIZADA (a)	DESPESAS EMPENHADAS			SALDO (c)=(a-b)	DESPESAS LIQUIDADAS			SALDO (e)=(a-d)	INSCRITAS EM RESTOS A PAGAR NÃO PROCES (f)
			No Bimestre	Até o Bimestre (b)	% (b/total b)		No Bimestre	Até o Bimestre (d)	% (d/total d)		
ATENCAO BASICA	42.469.000,00	38.367.961,59	11.755,16	37.657.929,70	6,50	710.031,89	6.348.605,81	18.514.324,11	5,76	19.853.637,48	0,00
ASSISTENCIA HOSPITALAR E AMBULATORIAL	166.440.260,00	182.428.713,42	2.486.374,84	170.585.952,62	29,44	11.842.760,80	31.163.872,02	95.973.159,28	29,83	86.455.554,14	0,00
TRABALHO	20.000,00	0,00	0,00	0,00	0,00	0,00	0,00	0,00	0,00	0,00	0,00
PROTECAO E BENEFICIOS AO TRABALHADOR	20.000,00	0,00	0,00	0,00	0,00	0,00	0,00	0,00	0,00	0,00	0,00
EDUCACAO	144.606.000,00	144.606.000,00	10.009.549,77	120.603.119,13	20,81	24.002.880,87	27.867.189,81	64.165.008,50	19,95	80.440.991,50	0,00
ENSINO FUNDAMENTAL	103.407.500,00	105.107.186,44	-358.230,96	100.850.761,22	17,41	4.256.425,22	24.623.384,98	58.139.667,17	18,07	46.967.519,27	0,00
ENSINO PROFISSIONAL	220.000,00	220.000,00	5,00	94.362,40	0,02	125.637,60	31.338,97	43.770,40	0,01	176.229,60	0,00
ADMINISTRACAO GERAL	36.172.000,00	33.631.654,54	9.168.201,77	16.883.680,50	2,91	16.747.974,04	1.664.463,36	4.311.090,43	1,34	29.320.564,11	0,00
EDUCACAO DE JOVENS E ADULTOS	290.000,00	228.390,39	0,00	9.258,00	0,00	219.132,39	6.286,00	6.286,00	0,00	222.104,39	0,00
EDUCACAO INFANTIL	1.394.000,00	2.417.826,08	1.274.861,92	1.505.600,57	0,26	912.225,51	1.025.425,90	1.145.625,90	0,36	1.272.200,18	0,00
PATRIMONIO HISTORICO ARTISTICO	15.000,00	15.000,00	0,00	2.278,00	0,00	12.722,00	0,00	2.278,00	0,00	12.722,00	0,00
EDUCACAO ESPECIAL	137.000,00	75.210,00	2.334,14	2.334,14	0,00	72.875,86	0,00	0,00	0,00	75.210,00	0,00
ADMINISTRACAO E NUTRICAO	2.970.500,00	2.910.732,55	-77.622,10	1.254.844,30	0,22	1.655.888,25	516.290,60	516.290,60	0,16	2.394.441,95	0,00
CULTURA	6.617.800,00	7.091.800,00	3.434.432,90	6.422.663,00	1,11	669.137,00	1.506.274,97	2.572.626,63	0,80	4.519.173,37	0,00
DIFUSAO CULTURAL	3.573.200,00	3.988.600,00	3.654.430,14	3.738.969,14	0,65	249.630,86	877.293,00	937.975,00	0,29	3.050.625,00	0,00
CONTROLE EXTERNO	872.300,00	1.420.900,00	280.002,76	1.121.196,02	0,19	299.703,98	182.581,61	533.636,67	0,17	887.263,33	0,00
ADMINISTRACAO GERAL	2.172.300,00	1.682.300,00	-500.000,00	1.562.497,84	0,27	119.802,16	446.400,36	1.101.014,96	0,34	581.285,04	0,00
URBANISMO	66.987.000,00	74.719.770,91	858.743,87	63.346.863,57	10,93	11.372.907,34	14.682.262,01	37.585.901,45	11,68	37.133.869,46	0,00
INFRA-ESTRUTURA URBANA	13.736.000,00	22.421.374,80	-1.276.461,04	18.251.725,83	3,15	4.169.648,97	4.964.216,92	10.921.970,92	3,40	11.499.403,88	0,00
ORDENAMENTO TERRITORIAL	2.715.000,00	2.700.000,00	0,00	0,00	0,00	2.700.000,00	0,00	0,00	0,00	2.700.000,00	0,00
SERVICOS URBANOS	35.425.000,00	31.638.171,20	2.129.008,28	29.976.234,58	5,17	1.661.936,62	6.971.897,74	17.896.515,19	5,56	13.741.656,01	0,00
ADMINISTRACAO GERAL	15.111.000,00	17.960.224,91	6.196,63	15.118.903,16	2,61	2.841.321,75	2.746.147,35	8.767.415,34	2,73	9.192.809,57	0,00
HABITACAO	934.000,00	720.000,00	0,00	5.134,20	0,00	714.865,80	0,00	5.134,20	0,00	714.865,80	0,00
HABITACAO URBANA	934.000,00	720.000,00	0,00	5.134,20	0,00	714.865,80	0,00	5.134,20	0,00	714.865,80	0,00
SANEAMENTO	11.193.000,00	11.145.000,00	0,00	0,00	0,00	11.145.000,00	0,00	0,00	0,00	11.145.000,00	0,00
SANEAMENTO BASICO URBANO	11.193.000,00	11.145.000,00	0,00	0,00	0,00	11.145.000,00	0,00	0,00	0,00	11.145.000,00	0,00
GESTAO AMBIENTAL	181.000,00	113.883,95	5.906,85	113.883,95	0,02	0,00	34.565,85	73.878,37	0,02	40.005,58	0,00
ADMINISTRACAO GERAL	121.000,00	101.435,50	0,00	101.435,50	0,02	0,00	28.659,00	61.429,92	0,02	40.005,58	0,00
CONTROLE EXTERNO	60.000,00	12.448,45	5.906,85	12.448,45	0,00	0,00	5.906,85	12.448,45	0,00	0,00	0,00
AGRICULTURA	2.821.000,00	2.377.661,80	180.000,00	2.166.122,80	0,37	211.539,00	604.732,78	1.444.767,16	0,45	932.894,64	0,00



PREFEITURA MUNICIPAL DE ITABUNA  
RELATÓRIO RESUMIDO DA EXECUÇÃO ORÇAMENTÁRIA  
DEMONSTRATIVO DA EXECUÇÃO DAS DESPESAS POR FUNÇÃO/SUBFUNÇÃO  
ORÇAMENTO FISCAL E DA SEGURIDADE SOCIAL

Pag. 3 de 4

Competência: Maio/Junho / 2022

RREO - Anexo 2 (LRF, Art. 52, inciso I, alíneas "a" e "b" do inciso II e §1º)

R\$ 1,00

FUNÇÃO / SUBFUNÇÃO	DOTAÇÃO INICIAL	DOTAÇÃO ATUALIZADA (a)	DESPESAS EMPENHADAS			SALDO (c)=(a-b)	DESPESAS LIQUIDADAS			SALDO (e)=(a-d)	INSCRITAS EM RESTOS A PAGAR NÃO PROCES (f)
			No Bimestre	Até o Bimestre (b)	% (b/total b)		No Bimestre	Até o Bimestre (d)	% (d/total d)		
ABASTECIMENTO	204.000,00	200.008,05	180.000,00	194.469,05	0,03	5.539,00	191.600,00	194.469,05	0,06	5.539,00	0,00
ADMINISTRACAO GERAL	2.617.000,00	2.177.653,75	0,00	1.971.653,75	0,34	206.000,00	413.132,78	1.250.298,11	0,39	927.355,64	0,00
COMERCIO E SERVICOS	4.444.700,00	3.499.159,26	-58.644,04	3.436.659,26	0,59	62.500,00	696.573,72	2.016.103,11	0,63	1.483.056,15	0,00
TURISMO	513.700,00	39.700,00	0,00	0,00	0,00	39.700,00	0,00	0,00	0,00	39.700,00	0,00
PROMOCAO DA PRODUCAO AGROPECUARIA	27.000,00	0,00	0,00	0,00	0,00	0,00	0,00	0,00	0,00	0,00	0,00
CONTROLE EXTERNO	15.000,00	1.012,60	-61.800,00	1.012,60	0,00	0,00	0,00	1.012,60	0,00	0,00	0,00
ADMINISTRACAO GERAL	3.774.000,00	3.456.646,66	3.155,96	3.435.646,66	0,59	21.000,00	696.573,72	2.015.090,51	0,63	1.441.556,15	0,00
PROMOCAO COMERCIAL	65.000,00	1.800,00	0,00	0,00	0,00	1.800,00	0,00	0,00	0,00	1.800,00	0,00
PROMOCAO INDUSTRIAL	50.000,00	0,00	0,00	0,00	0,00	0,00	0,00	0,00	0,00	0,00	0,00
TRANSPORTES	1.652.000,00	1.904.034,25	1.071.916,78	1.871.481,82	0,32	32.552,43	397.742,70	711.361,44	0,22	1.192.672,81	0,00
FOMENTO AO TRABALHO	60.000,00	299,00	0,00	299,00	0,00	0,00	0,00	0,00	0,00	299,00	0,00
NORMATIZACAO E FISCALIZACAO	1.592.000,00	1.903.735,25	1.071.916,78	1.871.182,82	0,32	32.552,43	397.742,70	711.361,44	0,22	1.192.373,81	0,00
DESPORTO E LAZER	2.933.000,00	2.244.445,80	79.051,32	2.190.436,22	0,38	54.009,58	583.139,55	1.416.215,63	0,44	828.230,17	0,00
CONTROLE EXTERNO	30.000,00	6.354,18	-483,29	5.870,89	0,00	483,29	-483,29	5.870,89	0,00	483,29	0,00
ADMINISTRACAO GERAL	2.903.000,00	2.238.091,62	79.534,61	2.184.565,33	0,38	53.526,29	583.622,84	1.410.344,74	0,44	827.746,88	0,00
ENCARGOS ESPECIAIS	37.296.000,00	32.559.892,91	-2.072.957,45	32.455.042,55	5,60	104.850,36	7.384.924,96	18.067.061,14	5,62	14.492.831,77	0,00
TRANSPORTES COLETIVOS URBANOS	15.045.000,00	9.924.042,55	-5.075.957,45	9.924.042,55	1,71	0,00	1.220.172,75	6.796.109,75	2,11	3.127.932,80	0,00
SERVICO DA DIVIDA INTERNA	9.002.000,00	12.002.000,00	3.000.000,00	12.000.000,00	2,07	2.000,00	3.058.040,27	6.535.239,86	2,03	5.466.760,14	0,00
OUTROS ENCARGOS ESPECIAIS	13.249.000,00	10.633.850,36	3.000,00	10.531.000,00	1,82	102.850,36	3.106.711,94	4.735.711,53	1,47	5.898.138,83	0,00
RESERVA CONTIGENCIA	3.555.000,00	3.555.000,00	0,00	0,00	0,00	3.555.000,00	0,00	0,00	0,00	3.555.000,00	0,00
RESERVA CONTIGENCIA	3.555.000,00	3.555.000,00	0,00	0,00	0,00	3.555.000,00	0,00	0,00	0,00	3.555.000,00	0,00
DESPESAS (INTRA-ORÇAMENTÁRIAS) (II)	54.000.000,00	55.831.197,12	3.089.443,30	54.377.697,12	100,00	1.453.500,00	11.411.303,42	33.742.573,99	100,00	22.088.623,13	0,00
<b>TOTAL (III) = (I + II)</b>	<b>698.011.460,00</b>	<b>722.331.084,04</b>	<b>25.131.099,99</b>	<b>633.808.696,35</b>	<b>100,00</b>	<b>88.522.387,69</b>	<b>126.469.084,57</b>	<b>355.433.917,47</b>	<b>100,00</b>	<b>366.897.166,57</b>	<b>0,00</b>



PREFEITURA MUNICIPAL DE ITABUNA  
RELATÓRIO RESUMIDO DA EXECUÇÃO ORÇAMENTÁRIA  
DEMONSTRATIVO DA EXECUÇÃO DAS DESPESAS POR FUNÇÃO/SUBFUNÇÃO  
ORÇAMENTO FISCAL E DA SEGURIDADE SOCIAL

Pag. 4 de 4

Competência: Maio/Junho / 2022

RREO - Anexo 2 (LRF, Art. 52, inciso I, alíneas "a" e "b" do inciso II e §1º)

R\$ 1,00

FUNÇÃO/SUBFUNÇÃO - INTRA-ORÇAMENTÁRIAS	DOTAÇÃO INICIAL	DOTAÇÃO ATUALIZADA (a)	DESPESAS EMPENHADAS			SALDO (c)=(a-b)	DESPESAS LIQUIDADAS			SALDO (e)=(a-d)	INSCRITAS EM RESTOS A PAGAR NÃO PROCES (f)
			No Bimestre	Até o Bimestre (b)	% (b/total b)		No Bimestre	Até o Bimestre (d)	% (d/total d)		
DESPESAS (INTRA-ORÇAMENTÁRIAS) (II)	54.000.000,00	55.831.197,12	3.089.443,30	54.377.697,12	100,00	1.453.500,00	11.411.303,42	33.742.573,99	100,00	22.088.623,13	0,00
SAUDE	54.000.000,00	55.831.197,12	3.089.443,30	54.377.697,12	100,00	1.453.500,00	11.411.303,42	33.742.573,99	100,00	22.088.623,13	0,00
ASSISTENCIA HOSPITALAR E AMBULATORIAL	54.000.000,00	55.831.197,12	3.089.443,30	54.377.697,12	100,00	1.453.500,00	11.411.303,42	33.742.573,99	100,00	22.088.623,13	0,00



PREFEITURA MUNICIPAL DE ITABUNA  
RELATÓRIO RESUMIDO DA EXECUÇÃO ORÇAMENTÁRIA  
DEMONSTRATIVO DA RECEITA CORRENTE LÍQUIDA  
ORÇAMENTO FISCAL E DA SEGURIDADE SOCIAL  
COMPETÊNCIA: JUL/21 a JUN/22

Pag. 1 de 1


RREO - ANEXO 3 (LRF, Art. 53, inciso I)

R\$ 1,00

ESPECIFICAÇÃO	EVOLUÇÃO DA RECEITA REALIZADA NOS ÚLTIMOS 12 MESES												TOTAL (ÚLTIMOS 12 MESES)	PREVISÃO ATUALIZADA EXERCÍCIO
	JUL/21	AGO/21	SET/21	OUT/21	NOV/21	DEZ/21	JAN/22	FEV/22	MAR/22	ABR/22	MAI/22	JUN/22		
<b>RECEITAS CORRENTES (I)</b>	66.010.870,45	52.969.832,92	49.978.851,97	55.367.493,51	65.071.527,01	89.441.005,87	53.710.945,86	64.314.229,50	57.671.402,87	57.974.354,26	66.185.246,27	88.955.466,36	767.651.226,85	668.155.460,00
Impostos, Taxas e Contribuições de Melhoria	5.957.452,60	7.365.366,22	6.507.536,78	6.346.098,88	6.487.455,28	9.175.903,63	6.317.556,83	5.803.504,80	7.169.729,10	9.137.557,55	10.196.313,09	18.080.769,13	98.545.243,89	95.212.000,00
IPITU	1.113.962,62	1.532.372,80	1.114.851,30	1.016.636,03	1.487.220,76	1.136.795,11	454.777,49	496.660,22	651.259,00	946.060,96	2.992.131,02	8.172.542,03	21.115.269,34	18.315.000,00
ISS	3.261.734,83	3.281.434,48	3.487.958,89	3.424.684,09	3.265.223,89	3.821.709,80	3.517.091,59	3.912.190,99	4.948.201,78	4.348.691,56	4.812.932,58	6.417.363,40	48.499.217,88	40.550.000,00
ITBI	491.881,36	582.447,47	425.892,60	391.181,08	198.065,44	274.110,40	178.298,91	205.077,16	236.660,14	255.459,67	249.898,78	261.422,85	3.750.395,86	5.000.000,00
IRRF	844.628,14	1.697.698,83	1.243.611,35	1.360.768,10	1.345.827,01	3.565.091,58	1.934.510,12	943.821,47	1.073.184,61	3.298.498,31	1.881.977,88	3.007.859,92	22.197.477,32	15.000.000,00
Outros Impostos, Taxas e Contribuições de	245.245,65	271.412,64	235.222,64	152.829,58	191.118,18	378.196,74	232.878,72	245.754,96	260.423,57	288.847,05	259.372,83	221.580,93	2.982.883,49	16.347.000,00
Contribuições	741.544,06	831.827,99	1.122.085,49	1.287.032,84	1.337.831,83	1.516.863,14	1.546.300,62	1.446.222,40	1.460.030,48	1.753.978,51	1.647.326,26	1.863.632,25	16.554.675,87	15.000.000,00
Receita Patrimonial	351.647,35	236.597,94	343.222,50	304.846,40	12.222.931,57	605.822,66	617.497,10	632.810,67	802.413,97	880.081,21	890.209,14	2.572.449,73	20.460.530,24	1.234.000,00
Rendimentos de Aplicação Financeira	171.647,35	233.097,94	254.972,50	304.846,40	397.931,57	605.822,66	617.497,10	632.810,67	802.413,97	700.081,21	890.209,14	955.832,05	6.567.162,56	1.069.000,00
Outras Receitas Patrimoniais	180.000,00	3.500,00	88.250,00	0,00	11.825.000,00	0,00	0,00	0,00	0,00	180.000,00	0,00	1.616.617,68	13.893.367,68	165.000,00
Receita Agropecuária	0,00	0,00	0,00	0,00	0,00	0,00	0,00	0,00	0,00	0,00	0,00	0,00	0,00	0,00
Receita Industrial	0,00	0,00	0,00	0,00	0,00	0,00	0,00	0,00	0,00	0,00	0,00	0,00	0,00	0,00
Receita de Serviços	0,00	0,00	0,00	0,00	0,00	0,00	0,00	0,00	0,00	0,00	0,00	0,00	0,00	15.000,00
Transferências Correntes	58.359.627,28	43.870.633,12	41.205.738,79	46.621.132,92	44.432.793,63	77.557.191,38	44.734.957,02	55.860.930,74	47.771.625,24	45.803.458,65	52.502.126,56	65.794.160,10	624.514.375,43	551.159.460,00
Cota-Parte do FPM	13.059.446,98	10.441.444,52	8.200.056,97	9.137.599,89	11.867.244,48	17.666.711,00	12.320.370,93	17.198.198,89	10.426.245,98	12.358.793,43	13.747.924,36	12.863.806,81	149.287.844,24	125.000.000,00
Cota-Parte do ICMS	7.557.901,48	9.509.398,77	7.337.025,95	8.592.310,59	10.347.956,33	11.593.199,28	5.553.510,04	7.827.711,55	10.257.890,63	8.535.502,01	10.206.601,29	7.947.464,49	105.266.472,41	100.000.000,00
Cota-Parte do IPVA	1.856.305,84	1.765.226,58	1.785.731,21	1.198.023,45	797.905,66	569.848,33	1.463.394,74	3.823.178,12	1.080.283,97	1.018.944,82	1.205.599,69	1.298.511,39	17.852.953,80	13.500.000,00
Cota-Parte do ITR	12,75	229,86	1.252,89	8.767,46	172,00	4.640,18	6.433,11	1.088,04	541,07	1.033,01	474,74	472,88	25.117,99	15.000,00
Transferências da LC 87/1996	0,00	0,00	0,00	0,00	0,00	0,00	0,00	0,00	0,00	0,00	0,00	0,00	0,00	15.000,00
Transferências da LC 61/1989	64.093,08	53.896,85	64.128,61	66.008,59	63.235,27	64.648,79	55.979,72	50.054,93	56.707,08	57.672,74	30.661,02	43.259,27	670.345,95	600.000,00
Transferências do FUNDEB	5.065.214,86	6.919.359,24	7.765.712,29	7.569.247,43	8.156.407,05	10.276.208,55	4.780.190,63	0,00	1.726.888,85	2.726.607,01	3.767.504,98	2.332.806,35	61.088.147,24	18.120.500,00
Outras Transferências Correntes	30.756.652,29	15.181.077,30	16.051.830,87	20.049.175,51	13.209.872,84	37.381.935,25	20.555.077,85	26.960.699,21	24.223.067,66	21.102.905,63	23.543.360,48	41.307.838,91	290.323.493,80	293.908.960,00
Outras Receitas Correntes	609.599,16	665.407,65	800.268,41	808.382,47	590.514,70	585.225,06	494.634,29	570.760,89	467.604,08	399.278,34	949.271,22	644.455,15	7.576.401,42	5.535.000,00
<b>DEDUÇÕES (II)</b>	3.549.758,55	4.343.259,75	3.464.813,24	3.787.340,12	4.600.655,51	4.897.114,16	3.868.741,63	5.770.035,21	4.352.992,17	4.382.854,53	5.032.119,81	3.841.014,59	51.890.699,27	45.706.000,00
Contrib. do Servidor para o Plano de Previdência	0,00	0,00	0,00	0,00	0,00	0,00	0,00	0,00	0,00	0,00	0,00	0,00	0,00	0,00
Compensação Financ. entre Regimes	0,00	0,00	0,00	0,00	0,00	0,00	0,00	0,00	0,00	0,00	0,00	0,00	0,00	0,00
Dedução de Receita para Formação do FUNDEB	3.549.758,55	4.343.259,75	3.464.813,24	3.787.340,12	4.600.655,51	4.897.114,16	3.868.741,63	5.770.035,21	4.352.992,17	4.382.854,53	5.032.119,81	4.422.050,96	52.471.735,64	45.706.000,00
<b>RECEITA CORRENTE LÍQUIDA (III) = (I - II)</b>	<b>62.461.111,90</b>	<b>48.626.573,17</b>	<b>46.514.038,73</b>	<b>51.580.153,39</b>	<b>60.470.871,50</b>	<b>84.543.891,71</b>	<b>49.842.204,23</b>	<b>58.544.194,29</b>	<b>53.318.410,70</b>	<b>53.591.499,73</b>	<b>61.153.126,46</b>	<b>85.114.451,77</b>	<b>715.760.527,58</b>	<b>622.449.460,00</b>
(-) Transferências obrigatórias da União relativas às emendas individuais (art. 166-A, § 1º)	0,00	0,00	0,00	0,00	0,00	0,00	0,00	0,00	0,00	0,00	0,00	0,00	0,00	0,00
<b>RCL AJUSTADA PARA CÁLCULO DOS LIMITES DE EMENDAMENTO (IV) = (III - V)</b>	<b>62.461.111,90</b>	<b>48.626.573,17</b>	<b>46.514.038,73</b>	<b>51.580.153,39</b>	<b>60.470.871,50</b>	<b>84.543.891,71</b>	<b>49.842.204,23</b>	<b>58.544.194,29</b>	<b>53.318.410,70</b>	<b>53.591.499,73</b>	<b>61.153.126,46</b>	<b>85.114.451,77</b>	<b>715.760.527,58</b>	<b>622.449.460,00</b>
(-) Transferências obrigatórias da União relativas às emendas de bancada (art. 166, § 1º)	0,00	0,00	0,00	0,00	0,00	0,00	0,00	0,00	0,00	0,00	0,00	0,00	0,00	0,00
<b>RCL AJUSTADA PARA CÁLCULO DOS LIMITES DA DESPESA COM PESSOAL (VI) = (IV - VI)</b>	<b>62.461.111,90</b>	<b>48.626.573,17</b>	<b>46.514.038,73</b>	<b>51.580.153,39</b>	<b>60.470.871,50</b>	<b>84.543.891,71</b>	<b>49.842.204,23</b>	<b>58.544.194,29</b>	<b>53.318.410,70</b>	<b>53.591.499,73</b>	<b>61.153.126,46</b>	<b>85.114.451,77</b>	<b>715.760.527,58</b>	<b>622.449.460,00</b>

FONTE: Sistema InfoCASP




	PREFEITURA MUNICIPAL DE ITABUNA RELATÓRIO RESUMIDO DA EXECUÇÃO ORÇAMENTÁRIA DEMONSTRATIVO DAS RECEITAS E DESPESAS PREVIDENCIÁRIAS DO REGIME PRÓPRIO DE PREVIDÊNCIA DOS ORÇAMENTO FISCAL E DA SEGURIDADE SOCIAL Período: JANEIRO/2022 a JUNHO/2022 - Bimestre MAIO/2022 a JUNHO/2022	Pag. 1 de 5 R\$ 1,00
RREO - Anexo 04 (LRF, Art. 53, inciso II)		

PLANO PREVIDENCIÁRIO					
RECEITAS	PREVISÃO INICIAL	PREVISÃO ATUALIZADA	RECEITAS REALIZADAS		
			Até o Bimestre/2022	Até o Bimestre/2021	
RECEITAS CORRENTES (I)	0,00	0,00	0,00	0,00	
Receita de Contribuições dos Segurados	0,00	0,00	0,00	0,00	
Civil	0,00	0,00	0,00	0,00	
Ativo	0,00	0,00	0,00	0,00	
Inativo	0,00	0,00	0,00	0,00	
Pensionista	0,00	0,00	0,00	0,00	
Militar	0,00	0,00	0,00	0,00	
Ativo	0,00	0,00	0,00	0,00	
Inativo	0,00	0,00	0,00	0,00	
Pensionista	0,00	0,00	0,00	0,00	
Receita de Contribuições Patronais	0,00	0,00	0,00	0,00	
Civil	0,00	0,00	0,00	0,00	
Ativo	0,00	0,00	0,00	0,00	
Inativo	0,00	0,00	0,00	0,00	
Pensionista	0,00	0,00	0,00	0,00	
Militar	0,00	0,00	0,00	0,00	
Ativo	0,00	0,00	0,00	0,00	
Inativo	0,00	0,00	0,00	0,00	
Pensionista	0,00	0,00	0,00	0,00	
Em Regime de Parcelamento de Débitos	0,00	0,00	0,00	0,00	
Receita Patrimonial	0,00	0,00	0,00	0,00	
Receitas Imobiliárias	0,00	0,00	0,00	0,00	
Receitas de Valores Mobiliários	0,00	0,00	0,00	0,00	
Outras Receitas Patrimoniais	0,00	0,00	0,00	0,00	
Receita de Serviços	0,00	0,00	0,00	0,00	
Outras Receitas Correntes	0,00	0,00	0,00	0,00	
Compensação Previdenciária do RGPS para o RPPS	0,00	0,00	0,00	0,00	
Aportes Periódicos para Amortização de Déficit Atuarial do RPPS (II)	0,00	0,00	0,00	0,00	
Demais Receitas Correntes	0,00	0,00	0,00	0,00	



DESPESAS PREVIDENCIÁRIAS - RPPS	DOTAÇÃO INICIAL	DOTAÇÃO ATUALIZADA	DESPESAS EMPENHADAS		DESPESAS LIQUIDADAS		INSCRITAS EM RESTOS A PAGAR NÃO PROCESSADOS		
			Até o Bimestre/2022	Até o Bimestre/2021	Até o Bimestre/2022	Até o Bimestre/2021	Em 2022	Em 2021	
Benefícios - Civil	0,00	0,00	0,00	0,00	0,00	0,00	0,00	0,00	
Aposentadorias	0,00	0,00	0,00	0,00	0,00	0,00	0,00	0,00	
Pensões	0,00	0,00	0,00	0,00	0,00	0,00	0,00	0,00	
Outros Benefícios Previdenciários	0,00	0,00	0,00	0,00	0,00	0,00	0,00	0,00	
Benefícios- Militar	0,00	0,00	0,00	0,00	0,00	0,00	0,00	0,00	
Reformas	0,00	0,00	0,00	0,00	0,00	0,00	0,00	0,00	
Pensões	0,00	0,00	0,00	0,00	0,00	0,00	0,00	0,00	
Outros Benefícios Previdenciários	0,00	0,00	0,00	0,00	0,00	0,00	0,00	0,00	
Outras Despesas Previdenciárias	0,00	0,00	0,00	0,00	0,00	0,00	0,00	0,00	
Compensação Previdenciária do RPPS para o RGPS	0,00	0,00	0,00	0,00	0,00	0,00	0,00	0,00	
Demais Despesas Previdenciárias	0,00	0,00	0,00	0,00	0,00	0,00	0,00	0,00	
<b>TOTAL DAS DESPESAS PREVIDENCIÁRIAS RPPS (V)</b>	<b>0,00</b>	<b>0,00</b>	<b>0,00</b>	<b>0,00</b>	<b>0,00</b>	<b>0,00</b>	<b>0,00</b>	<b>0,00</b>	
<b>RESULTADO PREVIDENCIÁRIO (VI) = (IV - V)</b>	<b>0,00</b>	<b>0,00</b>	<b>0,00</b>	<b>0,00</b>	<b>0,00</b>	<b>0,00</b>	<b>0,00</b>	<b>0,00</b>	
<b>RECURSOS RPPS ARRECADADOS EM EXERCÍCIOS ANTERIORES</b>	<b>PREVISÃO ORÇAMENTÁRIA</b>								
VALOR	0,00								
<b>RESERVA ORÇAMENTÁRIA DO RPPS</b>	<b>PREVISÃO ORÇAMENTÁRIA</b>								
VALOR	0,00								
<b>APORTES DE RECURSOS PARA O PLANO PREVIDENCIÁRIO DO RPPS</b>				<b>APORTES REALIZADOS</b>					
Plano de Amortização - Contribuição Patronal Suplementar				0,00					
Plano de Amortização - Aporte Periódico de Valores Predefinidos				0,00					
Outros Aportes para o RPPS				0,00					
Recursos para Cobertura de Déficit Financeiro				0,00					



	PREFEITURA MUNICIPAL DE ITABUNA RELATÓRIO RESUMIDO DA EXECUÇÃO ORÇAMENTÁRIA DEMONSTRATIVO DAS RECEITAS E DESPESAS PREVIDENCIÁRIAS DO REGIME PRÓPRIO DE PREVIDÊNCIA DOS ORÇAMENTO FISCAL E DA SEGURIDADE SOCIAL Período: JANEIRO/2022 a JUNHO/2022 - Bimestre MAIO/2022 a JUNHO/2022	Pag. 3 de 5 R\$ 1,00
RREO - Anexo 04 (LRF, Art. 53, inciso II)		

BENS E DIREITOS DO RPPS	PERÍODO DE REFERÊNCIA	
	2022	2021
CAIXA	0,00	0,00
BANCOS CONTA MOVIMENTO	0,00	0,00
INVESTIMENTOS	0,00	0,00
OUTROS BENS E DIREITOS	0,00	0,00

PLANO FINANCEIRO					
RECEITAS PREVIDENCIÁRIAS - RPPS	PREVISÃO INICIAL	PREVISÃO ATUALIZADA	RECEITAS REALIZADAS		
			Até o Bimestre/2022	Até o Bimestre/2021	
RECEITAS CORRENTES (VII)	0,00	0,00	0,00	0,00	
Receita de Contribuições dos Segurados	0,00	0,00	0,00	0,00	
Civil	0,00	0,00	0,00	0,00	
Ativo	0,00	0,00	0,00	0,00	
Inativo	0,00	0,00	0,00	0,00	
Pensionista	0,00	0,00	0,00	0,00	
Militar	0,00	0,00	0,00	0,00	
Ativo	0,00	0,00	0,00	0,00	
Inativo	0,00	0,00	0,00	0,00	
Pensionista	0,00	0,00	0,00	0,00	
Receita de Contribuições Patronais	0,00	0,00	0,00	0,00	
Civil	0,00	0,00	0,00	0,00	
Ativo	0,00	0,00	0,00	0,00	
Inativo	0,00	0,00	0,00	0,00	
Pensionista	0,00	0,00	0,00	0,00	
Militar	0,00	0,00	0,00	0,00	
Ativo	0,00	0,00	0,00	0,00	
Inativo	0,00	0,00	0,00	0,00	
Pensionista	0,00	0,00	0,00	0,00	
Em Regime de Parcelamento de Débitos	0,00	0,00	0,00	0,00	
Receita Patrimonial	0,00	0,00	0,00	0,00	
Receitas Imobiliárias	0,00	0,00	0,00	0,00	



DESPESAS PREVIDENCIÁRIAS - RPPS	DOTAÇÃO INICIAL	DOTAÇÃO ATUALIZADA	DESPESAS EMPENHADAS		DESPESAS LIQUIDADAS		INSCRITAS EM RESTOS A PAGAR NÃO PROCESSADOS	
			Até o Bimestre/2022	Até o Bimestre/2021	Até o Bimestre/2022	Até o Bimestre/2021	Em 2022	Em 2021
Benefícios - Civil	0,00	0,00	0,00	0,00	0,00	0,00	0,00	0,00
Aposentadorias	0,00	0,00	0,00	0,00	0,00	0,00	0,00	0,00
Pensões	0,00	0,00	0,00	0,00	0,00	0,00	0,00	0,00
Outros Benefícios Previdenciários	0,00	0,00	0,00	0,00	0,00	0,00	0,00	0,00
Benefícios- Militar	0,00	0,00	0,00	0,00	0,00	0,00	0,00	0,00
Reformas	0,00	0,00	0,00	0,00	0,00	0,00	0,00	0,00
Pensões	0,00	0,00	0,00	0,00	0,00	0,00	0,00	0,00
Outros Benefícios Previdenciários	0,00	0,00	0,00	0,00	0,00	0,00	0,00	0,00
Outras Despesas Previdenciárias	0,00	0,00	0,00	0,00	0,00	0,00	0,00	0,00
Compensação Previdenciária do RPPS para o RGPS	0,00	0,00	0,00	0,00	0,00	0,00	0,00	0,00
Demais Despesas Previdenciárias	0,00	0,00	0,00	0,00	0,00	0,00	0,00	0,00
<b>TOTAL DAS DESPESAS PREVIDENCIÁRIAS RPPS (X)</b>	<b>0,00</b>	<b>0,00</b>	<b>0,00</b>	<b>0,00</b>	<b>0,00</b>	<b>0,00</b>	<b>0,00</b>	<b>0,00</b>
<b>RESULTADO PREVIDENCIÁRIO (XI) = (IX - X)</b>	<b>0,00</b>	<b>0,00</b>	<b>0,00</b>	<b>0,00</b>	<b>0,00</b>	<b>0,00</b>	<b>0,00</b>	<b>0,00</b>
<b>APORTES DE RECURSOS PARA O PLANO FINANCEIRO DO RPPS</b>			<b>APORTES REALIZADOS</b>					
Recursos para Cobertura de Insuficiências Financeiras			0,00					
Recursos para Formação de Reserva			0,00					





RECEITAS DA ADMINISTRAÇÃO - RPPS	PREVISÃO INICIAL	PREVISÃO ATUALIZADA	RECEITAS REALIZADAS	
			Até o Bimestre/2022	Até o Bimestre/2021
RECEITAS CORRENTES	0,00	0,00	0,00	0,00
<b>TOTAL DAS RECEITAS DA ADMINISTRAÇÃO RPPS - (XII)</b>	<b>0,00</b>	<b>0,00</b>	<b>0,00</b>	<b>0,00</b>

DESPESAS DA ADMINISTRAÇÃO - RPPS	DOTAÇÃO INICIAL	DOTAÇÃO ATUALIZADA	DESPESAS EMPENHADAS		DESPESAS LIQUIDADAS		INSCRITAS EM RESTOS A PAGAR NÃO PROCESSADOS	
			Até o Bimestre/2022	Até o Bimestre/2021	Até o Bimestre/2022	Até o Bimestre/2021	Em 2022	Em 2021
DESPESAS CORRENTES (XIII)	0,00	0,00	0,00	0,00	0,00	0,00	0,00	0,00
DESPESAS DE CAPITAL (XIV)	0,00	0,00	0,00	0,00	0,00	0,00	0,00	0,00
<b>TOTAL DAS DESPESAS DA ADMINISTRAÇÃO RPPS (XV) = (XIII +</b>	<b>0,00</b>	<b>0,00</b>	<b>0,00</b>	<b>0,00</b>	<b>0,00</b>	<b>0,00</b>	<b>0,00</b>	<b>0,00</b>
<b>RESULTADO DA ADMINISTRAÇÃO RPPS (XVI) = (XII - XV)</b>	<b>0,00</b>	<b>0,00</b>	<b>0,00</b>	<b>0,00</b>	<b>0,00</b>	<b>0,00</b>	<b>0,00</b>	<b>0,00</b>



PREFEITURA MUNICIPAL DE ITABUNA  
RELATÓRIO RESUMIDO DA EXECUÇÃO ORÇAMENTÁRIA  
DEMONSTRATIVO DOS RESULTADOS PRIMÁRIO E NOMINAL - ESTADOS, DISTRITO FEDERAL E MUNICÍPIOS  
ORÇAMENTO FISCAL E DA SEGURIDADE SOCIAL  
COMPETÊNCIA: JANEIRO/2022 - JUNHO/2022

Pag. 1 de 6

RREO - ANEXO 6 (LRF, Art. 53, inciso III)

R\$ 1,00

RECEITAS PRIMÁRIAS	PREVISÃO ATUALIZADA	Até o Bimestre/ 2022
		RECEITAS REALIZADAS (a)
RECEITAS CORRENTES (I)	676.449.460,00	396.718.500,40
Impostos, Taxas e Contribuições de Melhoria	95.212.000,00	56.705.430,50
IPTU	18.315.000,00	13.713.430,72
ISS	40.550.000,00	27.956.471,90
ITBI	5.000.000,00	1.386.817,51
IRRF	15.000.000,00	12.139.852,31
Outros Impostos, Taxas e Contribuições de Melhoria	80.212.000,00	44.565.578,19
Contribuições	15.000.000,00	9.717.490,52
Receita Patrimonial	1.234.000,00	6.395.461,82
Aplicações Financeiras (II)	1.069.000,00	4.598.844,14
Outras Receitas Patrimoniais	165.000,00	1.796.617,68
Transferências Correntes	841.913.460,00	485.032.424,69
Cota-Parte FPM	102.000.000,00	63.132.272,59
Cota-Parte do ICMS	80.000.000,00	40.262.944,12
Cota-Parte IPVA	10.800.000,00	7.911.930,64
Cota-Parte do ITR	12.000,00	8.034,33
Transferências da LC 87/1996	12.000,00	0,00
Cota-Parte do IPI-EXP	600.000,00	294.334,76
Transferências do FUNDEB	97.330.000,00	60.955.649,94
Outras Transferências Correntes	551.159.460,00	312.467.258,31
Demais Receitas Correntes	59.550.000,00	39.261.653,56
Outras Receitas Financeiras (III)	0,00	0,00
Receitas Correntes Restantes	59.550.000,00	39.261.653,56
RECEITAS PRIMÁRIAS CORRENTES (IV)	675.380.460,00	392.119.656,26



PREFEITURA MUNICIPAL DE ITABUNA  
RELATÓRIO RESUMIDO DA EXECUÇÃO ORÇAMENTÁRIA  
DEMONSTRATIVO DOS RESULTADOS PRIMÁRIO E NOMINAL - ESTADOS, DISTRITO FEDERAL E MUNICÍPIOS  
ORÇAMENTO FISCAL E DA SEGURIDADE SOCIAL  
COMPETÊNCIA: JANEIRO/2022 - JUNHO/2022

Pag. 2 de 6

RREO - ANEXO 6 (LRF, Art. 53, inciso III)

R\$ 1,00

RECEITAS PRIMÁRIAS	PREVISÃO ATUALIZADA	Até o Bimestre/ 2022
		RECEITAS REALIZADAS (a)
RECEITAS DE CAPITAL (V)	21.562.000,00	129.577,80
Operações de Crédito (VI)	0,00	0,00
Amortização de Empréstimos (VII)	0,00	0,00
Alienação de Bens	0,00	0,00
Receitas de Alienação de Investimentos Temporários (VIII)	0,00	0,00
Receitas de Alienação de Investimentos Permanentes (IX)	0,00	0,00
Outras Alienações de Bens	0,00	0,00
Transferências de Capital	21.562.000,00	129.577,80
Convênios	16.428.000,00	0,00
Outras Transferências de Capital	5.134.000,00	129.577,80
Outras Receitas de Capital	0,00	0,00
Outras Receitas de Capital Não Primárias (X)	0,00	0,00
Outras Receitas de Capital Primárias	0,00	0,00
RECEITAS PRIMÁRIAS DE CAPITAL (XI) = (V - VI - VII - VIII - IX - X)	21.562.000,00	129.577,80
<b>RECEITA PRIMÁRIA TOTAL (XII) = (IV + XI)</b>	<b>696.942.460,00</b>	<b>392.249.234,06</b>



PREFEITURA MUNICIPAL DE ITABUNA  
RELATÓRIO RESUMIDO DA EXECUÇÃO ORÇAMENTÁRIA  
DEMONSTRATIVO DOS RESULTADOS PRIMÁRIO E NOMINAL - ESTADOS, DISTRITO FEDERAL E MUNICÍPIOS  
ORÇAMENTO FISCAL E DA SEGURIDADE SOCIAL  
COMPETÊNCIA: JANEIRO/2022 - JUNHO/2022

Pag. 3 de 6

RREO - ANEXO 6 (LRF, Art. 53, inciso III)

R\$ 1,00

DESPESAS PRIMÁRIAS	DOTAÇÃO ATUALIZADA	Até o Bimestre/ 2022					
		DESPESAS EMPENHADAS	DESPESAS LIQUIDADAS	DESPESAS PAGAS(a)	RESTOS A PAGAR PROCESSADOS PAGOS(b)	RESTOS A PAGAR NÃO PROCESSADOS	
						LIQUIDADOS	PAGOS(c)
DESPESAS CORRENTES (XIII)	678.635.138,76	613.225.088,19	342.618.098,65	333.432.103,18	13.469.554,65	0,00	12.296.034,40
Pessoal e Encargos Sociais	310.449.800,28	291.065.720,26	167.004.349,46	166.926.980,60	82.381,83	0,00	8.593,69
Juros e Encargos da Dívida (XIV)	1.000,00	0,00	0,00	0,00	0,00	0,00	0,00
Outras Despesas Correntes	368.184.338,48	322.159.367,93	175.613.749,19	166.505.122,58	13.387.172,82	0,00	12.287.440,71
DESPESAS PRIMÁRIAS CORRENTES (XV) = (XIII - XIV)	678.634.138,76	613.225.088,19	342.618.098,65	333.432.103,18	13.469.554,65	0,00	12.296.034,40
DESPESAS DE CAPITAL (XVI)	40.140.945,28	20.583.608,16	12.815.818,82	11.191.003,17	852.672,30	0,00	178.308,60
Investimentos	28.069.945,28	8.564.868,63	6.265.284,61	4.640.468,96	852.672,30	0,00	178.308,60
Inversões Financeiras	0,00	0,00	0,00	0,00	0,00	0,00	0,00
Concessão de Empréstimos e Financiamentos (XVII)	0,00	0,00	0,00	0,00	0,00	0,00	0,00
Aquisição de Título de Capital já Integralizado (XVIII)	0,00	0,00	0,00	0,00	0,00	0,00	0,00
Aquisição de Título de Crédito (XIX)	0,00	0,00	0,00	0,00	0,00	0,00	0,00
Demais Inversões Financeiras	0,00	0,00	0,00	0,00	0,00	0,00	0,00
Amortização da Dívida (XX)	12.071.000,00	12.018.739,53	6.550.534,21	6.550.534,21	0,00	0,00	0,00
DESPESAS PRIMÁRIAS DE CAPITAL (XXI)=(XVI-XVII-XVIII-XIX-XX)	28.069.945,28	8.564.868,63	6.265.284,61	4.640.468,96	852.672,30	0,00	178.308,60
RESERVA DE CONTIGÊNCIA (XXII)	3.555.000,00	0,00	0,00	0,00	0,00	0,00	0,00
<b>DESPESA PRIMÁRIA TOTAL (XXIII) =(XV+XXI+XXII)</b>	<b>710.259.084,04</b>	<b>621.789.956,82</b>	<b>348.883.383,26</b>	<b>338.072.572,14</b>	<b>14.322.226,95</b>	<b>0,00</b>	<b>12.474.343,00</b>
<b>RESULTADO PRIMÁRIO (XXIV)=[XIII-(XXIIIa+XXIIIb+XXIIIc)]</b>		<b>27.380.091,97</b>					



PREFEITURA MUNICIPAL DE ITABUNA  
RELATÓRIO RESUMIDO DA EXECUÇÃO ORÇAMENTÁRIA  
DEMONSTRATIVO DOS RESULTADOS PRIMÁRIO E NOMINAL - ESTADOS, DISTRITO FEDERAL E MUNICÍPIOS  
ORÇAMENTO FISCAL E DA SEGURIDADE SOCIAL  
COMPETÊNCIA: JANEIRO/2022 - JUNHO/2022

Pag. 4 de 6

RREO - ANEXO 6 (LRF, Art. 53, inciso III)

R\$ 1,00

META FISCAL PARA O RESULTADO PRIMÁRIO	VALOR CORRENTE
Meta fixada no Anexo de Metas Fiscais da LDO para o exercício de referência	8.431.240,00

JUROS NOMINAIS	Até o Bimestre/ 2022
	VALOR INCORRIDO
JUROS E ENCARGOS ATIVOS (XXV)	4.598.844,14
JUROS E ENCARGOS PASSIVOS (XXVI)	0,00
<b>RESULTADO NOMINAL (XXVII)=XXIV+(XXV-XXVI)</b>	<b>31.978.936,11</b>

META FISCAL PARA O RESULTADO NOMINAL	VALOR CORRENTE
Meta fixada no Anexo de Metas Fiscais da LDO para o exercício de referência	5.923.632,00



PREFEITURA MUNICIPAL DE ITABUNA  
RELATÓRIO RESUMIDO DA EXECUÇÃO ORÇAMENTÁRIA  
DEMONSTRATIVO DOS RESULTADOS PRIMÁRIO E NOMINAL - ESTADOS, DISTRITO FEDERAL E MUNICÍPIOS  
ORÇAMENTO FISCAL E DA SEGURIDADE SOCIAL  
COMPETÊNCIA: JANEIRO/2022 - JUNHO/2022

Pag. 5 de 6

RREO - ANEXO 6 (LRF, Art. 53, inciso III)

R\$ 1,00

CÁLCULO DO RESULTADO NOMINAL	ABAIXO DA LINHA	
	SALDO	
	Em 31/Dez/2021 (a)	Até o Bimestre/ 2022 (b)
DÍVIDA CONSOLIDADA (XXVIII)	212.486.232,01	205.935.697,80
DEDUÇÕES (XXIX)	94.323.509,43	132.083.415,84
Disponibilidade de Caixa	94.323.509,43	132.083.415,84
Disponibilidade de Caixa Bruta	118.341.524,91	141.779.204,37
(-) Restos a Pagar Processados (XXX)	24.018.015,48	9.695.788,53
Demais Haveres Financeiros	0,00	0,00
DÍVIDA CONSOLIDADA LÍQUIDA (XXXI)=(XXVIII-XXIX)	118.162.722,58	73.852.281,96
<b>RESULTADO NOMINAL (XXXII)=(XXXIa-XXXIb)</b>		<b>44.310.440,62</b>

AJUSTE METODOLÓGICO	Até o Bimestre/ 2022
VARIAÇÃO SALDO RPP (XXXIII) = (XXXa - XXXb)	14.322.226,95
RECEITA DE ALIENAÇÃO DE INVESTIMENTOS PERMANENTES (IX)	0,00
PASSIVOS RECONHECIDOS NA DC (XXXIV)	0,00
VARIAÇÃO CAMBIAL (XXXV)	0,00
PAGAMENTO DE PRECATÓRIOS INTEGRANTES DA DC (XXXVI)	0,00
AJUSTES RELATIVOS AO RPPS (XXXVII)	0,00
OUTROS AJUSTES (XXXV)	0,00
<b>RESULTADO NOMINAL AJUSTADO (XXXVI)=(XXXII-XXXIII-IX+XXXIV+XXXV)</b>	<b>29.988.213,67</b>
<b>RESULTADO PRIMÁRIO (XXXVII) = XXXVI - (XXV - XXVI)</b>	<b>25.389.369,53</b>



PREFEITURA MUNICIPAL DE ITABUNA  
RELATÓRIO RESUMIDO DA EXECUÇÃO ORÇAMENTÁRIA  
DEMONSTRATIVO DOS RESULTADOS PRIMÁRIO E NOMINAL - ESTADOS, DISTRITO FEDERAL E MUNICÍPIOS  
ORÇAMENTO FISCAL E DA SEGURIDADE SOCIAL  
COMPETÊNCIA: JANEIRO/2022 - JUNHO/2022

Pag. 6 de 6

RREO - ANEXO 6 (LRF, Art. 53, inciso III)

R\$ 1,00

INFORMAÇÕES ADICIONAIS	PREVISÃO ORÇAMENTÁRIA
SALDO DE EXERCÍCIOS ANTERIORES	0,00
Recursos Arrecadados em Exercícios Anteriores - RPPS	0,00
Superávit Financeiro Utilizado para Abertura e Reabertura de Créditos Adicionais	0,00
RESERVA ORÇAMENTÁRIA DO RPPS	0,00

FONTE: Sistema InfoCASP, Data de emissão 10/08/2022 e hora de emissão 10:28



PREFEITURA MUNICIPAL DE ITABUNA  
RELATÓRIO RESUMIDO DA EXECUÇÃO ORÇAMENTÁRIA  
DEMONSTRATIVO DOS RESTOS A PAGAR POR PODER E ÓRGÃO  
ORÇAMENTO FISCAL E DA SEGURIDADE SOCIAL  
COMPETÊNCIA: JANEIRO/2022 a JUNHO/2022 - Bimestre MAIO/2022 a JUNHO/2022

Pag 1 / 1

RREO - ANEXO 7 (LRF, Art. 53, inciso V)

R\$ 1,00

PODER/ÓRGÃO	RESTOS A PAGAR PROCESSADOS E NÃO PROCESSADOS LIQUIDADOS EM EXERCÍCIOS ANTERIORES					RESTOS A PAGAR NÃO PROCESSADOS						Saldo Total L=(e+k)
	Inscritos		Pagos (c)	Cancelados (d)	Saldo e=(a+b)-(c+d)	Inscritos		Liquidados (h)	Pagos (i)	Cancelados (j)	Saldo k=(f+g)-(i+j)	
	Em Exercícios Anteriores (a)	Em 31 de Dezembro de 2021 (b)				Em Exercícios Anteriores (f)	Em 31 de Dezembro de 2021 (g)					
<b>RESTOS A PAGAR (EXCETO INTRA-ORÇAMENTÁRIOS) (I)</b>	<b>8.285.017,28</b>	<b>14.731.141,60</b>	<b>13.320.370,35</b>	<b>0,00</b>	<b>9.695.788,53</b>	<b>8.735.810,63</b>	<b>12.580.888,31</b>	<b>12.103.864,31</b>	<b>11.572.591,52</b>	<b>0,00</b>	<b>9.744.107,42</b>	<b>19.439.895,95</b>
<b>PODER EXECUTIVO OUTROS</b>	<b>0,00</b>	<b>0,00</b>	<b>0,00</b>	<b>0,00</b>	<b>0,00</b>	<b>0,00</b>	<b>0,00</b>	<b>0,00</b>	<b>0,00</b>	<b>0,00</b>	<b>0,00</b>	<b>0,00</b>
COORDENADORIA MUNICIPAL DE DEFESA CIVIL - COMDEC	0,00	0,00	0,00	0,00	0,00	0,00	0,00	0,00	0,00	0,00	0,00	0,00
<b>PODER EXECUTIVO PREFEITURA</b>	<b>8.285.017,28</b>	<b>14.711.841,49</b>	<b>13.301.070,24</b>	<b>0,00</b>	<b>9.695.788,53</b>	<b>8.381.244,13</b>	<b>12.323.452,32</b>	<b>11.862.249,06</b>	<b>11.330.976,27</b>	<b>0,00</b>	<b>9.373.720,18</b>	<b>19.069.508,71</b>
PREFEITURA MUNICIPAL DE ITABUNA	6.703.717,65	2.030.675,57	1.971.901,95	0,00	6.762.491,27	7.732.087,09	3.507.944,08	3.444.241,70	3.444.241,70	0,00	7.795.789,47	14.558.280,74
FUNDAÇÃO ITABUNENSE DE CULTURA E CIDADANIA	36.340,89	327.284,19	309.824,19	0,00	53.800,89	1.750,00	272.581,24	261.079,55	261.079,55	0,00	13.251,69	67.052,58
AGÊNCIA REGULADORA DE SERVIÇOS PÚBLICOS DE ITABUNA - ARSEPI	0,00	4.000,00	4.000,00	0,00	0,00	0,00	24.593,69	24.593,69	24.593,69	0,00	0,00	0,00
FUNDAÇÃO MARIMBETA-SÍTIOS DE INTEGRAÇÃO DA CRIANÇA E DO ADOLESCENTE	208.851,13	8.377,15	8.377,15	0,00	208.851,13	0,00	0,00	0,00	0,00	0,00	0,00	208.851,13
FMSI - FUNDO MUNICIPAL DA SAÚDE DE ITABUNA	820.890,51	4.375.378,87	4.349.891,45	0,00	846.377,93	522.627,83	4.843.646,53	4.677.752,04	4.677.752,04	0,00	688.522,32	1.534.900,25
FASI - FUNDAÇÃO DE ATENÇÃO À SAÚDE DE ITABUNA	1.644,38	6.868.099,95	5.492.886,09	0,00	1.376.858,24	56.703,10	3.565.112,78	3.447.058,08	2.915.785,29	0,00	706.030,59	2.082.888,83
FUNDO MUNICIPAL DE EDUCAÇÃO DE ITABUNA	74.660,16	54.891,36	54.891,36	0,00	74.660,16	712,71	0,00	0,00	0,00	0,00	712,71	75.372,87
FMAS - FUNDO MUNICIPAL DE ASSISTÊNCIA SOCIAL	438.912,56	1.043.134,40	1.109.298,05	0,00	372.748,91	67.363,40	109.574,00	7.524,00	7.524,00	0,00	169.413,40	542.162,31
COORDENADORIA MUNICIPAL DE DEFESA CIVIL - COMDEC	0,00	0,00	0,00	0,00	0,00	0,00	0,00	0,00	0,00	0,00	0,00	0,00
<b>PODER LEGISLATIVO</b>	<b>0,00</b>	<b>19.300,11</b>	<b>19.300,11</b>	<b>0,00</b>	<b>0,00</b>	<b>354.566,50</b>	<b>257.435,99</b>	<b>241.615,25</b>	<b>241.615,25</b>	<b>0,00</b>	<b>370.387,24</b>	<b>370.387,24</b>
CAMARA MUNICIPAL DE VEREADORES	0,00	19.300,11	19.300,11	0,00	0,00	354.566,50	257.435,99	241.615,25	241.615,25	0,00	370.387,24	370.387,24
Tribunal de Contas do Município	0,00	0,00	0,00	0,00	0,00	0,00	0,00	0,00	0,00	0,00	0,00	0,00
<b>RESTOS A PAGAR (INTRA-ORÇAMENTÁRIOS) (II)</b>	<b>0,00</b>	<b>1.001.856,60</b>	<b>1.001.856,60</b>	<b>0,00</b>	<b>0,00</b>	<b>0,00</b>	<b>1.861.751,48</b>	<b>901.751,48</b>	<b>901.751,48</b>	<b>0,00</b>	<b>960.000,00</b>	<b>960.000,00</b>
<b>PODER EXECUTIVO OUTROS</b>	<b>0,00</b>	<b>0,00</b>	<b>0,00</b>	<b>0,00</b>	<b>0,00</b>	<b>0,00</b>	<b>0,00</b>	<b>0,00</b>	<b>0,00</b>	<b>0,00</b>	<b>0,00</b>	<b>0,00</b>
<b>PODER EXECUTIVO PREFEITURA</b>	<b>0,00</b>	<b>1.001.856,60</b>	<b>1.001.856,60</b>	<b>0,00</b>	<b>0,00</b>	<b>0,00</b>	<b>1.861.751,48</b>	<b>901.751,48</b>	<b>901.751,48</b>	<b>0,00</b>	<b>960.000,00</b>	<b>960.000,00</b>
<b>PODER LEGISLATIVO</b>	<b>0,00</b>	<b>0,00</b>	<b>0,00</b>	<b>0,00</b>	<b>0,00</b>	<b>0,00</b>	<b>0,00</b>	<b>0,00</b>	<b>0,00</b>	<b>0,00</b>	<b>0,00</b>	<b>0,00</b>
<b>TOTAL (III) = (I + II)</b>	<b>8.285.017,28</b>	<b>15.732.998,20</b>	<b>14.322.226,95</b>	<b>0,00</b>	<b>9.695.788,53</b>	<b>8.735.810,63</b>	<b>14.442.639,79</b>	<b>13.005.615,79</b>	<b>12.474.343,00</b>	<b>0,00</b>	<b>10.704.107,42</b>	<b>20.399.895,95</b>

FONTE: Sistema InfoCASP.





PREFEITURA MUNICIPAL DE ITABUNA  
RELATÓRIO RESUMIDO DA EXECUÇÃO ORÇAMENTÁRIA  
DEMONSTRATIVO DAS RECEITAS E DESPESAS COM MANUTENÇÃO E DESENVOLVIMENTO DO ENSINO - MDE  
ORÇAMENTO FISCAL E DA SEGURIDADE SOCIAL  
COMPETÊNCIA: JANEIRO/2022 - JUNHO/2022

Pag 1 / 7

RREO - ANEXO 8 (LDB, Art. 72)

R\$ 1,00

RECEITAS DO ENSINO				
RECEITA RESULTANTE DE IMPOSTOS (caput do art. 212 da Constituição)	PREVISÃO INICIAL	PREVISÃO ATUALIZADA (a)	RECEITAS REALIZADAS	
			Até o Bimestre (b)	% (c) = (b/a) x 100
1 - RECEITA DE IMPOSTOS	80.715.000,00	80.715.000,00	55.196.572,44	68,38
1.1 - Receita Resultante do Imposto sobre a Propriedade Predial e Territorial Urbana – IPTU	18.315.000,00	18.315.000,00	13.713.430,72	74,88
1.1.1 - IPTU	11.700.000,00	11.700.000,00	10.605.410,27	90,64
1.1.2 - Multas, Juros de Mora, Dívida Ativa e Outros Encargos do IPTU	6.615.000,00	6.615.000,00	3.108.020,45	46,98
1.2 - Receita Resultante do Imposto sobre Transmissão Inter Vivos – ITBI	5.000.000,00	5.000.000,00	1.386.817,51	27,74
1.2.1 - ITBI	5.000.000,00	5.000.000,00	1.386.817,51	27,74
1.2.2 - Multas, Juros de Mora, Dívida Ativa e Outros Encargos do ITBI	0,00	0,00	0,00	0,00
1.3 - Receita Resultante do Imposto sobre Serviços de Qualquer Natureza – ISS	40.550.000,00	40.550.000,00	27.956.471,90	68,94
1.3.1 - ISS	38.000.000,00	38.000.000,00	27.064.614,60	71,22
1.3.2 - Multas, Juros de Mora, Dívida Ativa e Outros Encargos do ISS	2.550.000,00	2.550.000,00	891.857,30	34,97
1.4 - Receita Resultante do Imposto de Renda Retido na Fonte – IRRF	15.000.000,00	15.000.000,00	12.139.852,31	80,93
1.5 - Receita Resultante do Imposto Territorial Rural – ITR (CF, art. 153, §4º, inciso III)	1.850.000,00	1.850.000,00	0,00	0,00
1.5.1 - ITR	800.000,00	800.000,00	0,00	0,00
1.5.2 - Multas, Juros de Mora, Dívida Ativa e Outros Encargos do ITR	1.050.000,00	1.050.000,00	0,00	0,00
2 - RECEITA DE TRANSFERÊNCIAS CONSTITUCIONAIS E LEGAIS	239.130.000,00	239.130.000,00	139.438.310,75	58,31
2.1 - Cota-Parte FPM	125.000.000,00	125.000.000,00	78.915.340,40	63,13
2.1.1 - Parcela referente à CF, art.159, I, alínea b	125.000.000,00	125.000.000,00	78.915.340,40	63,13
2.1.2 - Parcela referente à CF, art.159, I, alínea d	0,00	0,00	0,00	0,00
2.1.3 - Parcela referente à CF, art.159, I, alínea e	0,00	0,00	0,00	0,00
2.2 - Cota-Parte ICMS	100.000.000,00	100.000.000,00	50.328.680,01	50,33
2.3 - ICMS-Desoneração – L.C. nº87/1996	15.000,00	15.000,00	0,00	0,00
2.4 - Cota-Parte IPI-Exportação	600.000,00	600.000,00	294.334,76	49,06
2.5 - Cota-Parte ITR	15.000,00	15.000,00	10.042,85	66,95



PREFEITURA MUNICIPAL DE ITABUNA  
RELATÓRIO RESUMIDO DA EXECUÇÃO ORÇAMENTÁRIA  
DEMONSTRATIVO DAS RECEITAS E DESPESAS COM MANUTENÇÃO E DESENVOLVIMENTO DO ENSINO - MDE  
ORÇAMENTO FISCAL E DA SEGURIDADE SOCIAL  
COMPETÊNCIA: JANEIRO/2022 - JUNHO/2022

Pag 2 / 7

RREO - ANEXO 8 (LDB, Art. 72)

R\$ 1,00

2.6 - Cota-Parte IPVA	13.500.000,00	13.500.000,00	9.889.912,73	73,26
2.7 - Cota-Parte IOF-Ouro	0,00	0,00	0,00	0,00
<b>3 - TOTAL DA RECEITA DE IMPOSTOS (1 + 2)</b>	<b>319.845.000,00</b>	<b>319.845.000,00</b>	<b>194.634.883,19</b>	<b>60,85</b>

RECEITAS ADICIONAIS PARA FINANCIAMENTO DO ENSINO	PREVISÃO INICIAL	PREVISÃO ATUALIZADA (a)	RECEITAS REALIZADAS	
			Até o Bimestre (b)	% (c) = (b/a) x 100
4 - RECEITA DA APLICAÇÃO FINANCEIRA DE OUTROS RECURSOS DE IMPOSTOS VINCULADOS AO ENSINO	1.000,00	1.000,00	3,47	0,35
5 - RECEITA DE TRANSFERÊNCIAS DO FNDE	5.595.000,00	5.595.000,00	1.853.634,35	33,13
5.1 - Transferências do Salário-Educação	2.700.000,00	2.700.000,00	1.266.587,13	46,91
5.2 - Transferências Diretas - PDDE	15.000,00	15.000,00	2.540,00	16,93
5.3 - Transferências Diretas - PNAE	2.670.000,00	2.670.000,00	547.958,04	20,52
5.4 - Transferências Diretas - PNATE	75.000,00	75.000,00	9.313,70	12,42
5.5 - Outras Transferências do FNDE	15.000,00	15.000,00	0,00	0,00
5.6 - Aplicação Financeira dos Recursos do FNDE	120.000,00	120.000,00	27.235,48	22,70
6 - RECEITA DE TRANSFERÊNCIAS DE CONVÊNIOS	270.000,00	270.000,00	678,24	0,25
6.1 - Transferências de Convênios	200.000,00	200.000,00	0,00	0,00
6.2 - Aplicação Financeira dos Recursos de Convênios	70.000,00	70.000,00	678,24	0,97
7 - RECEITA DE OPERAÇÕES DE CRÉDITO	0,00	1.935.000,00	0,00	0,00
8 - OUTRAS RECEITAS PARA FINANCIAMENTO DO ENSINO	1.935.000,00	1.935.000,00	116.074,80	6,00
<b>9 - TOTAL DAS RECEITAS ADICIONAIS PARA FINANCIAMENTO DO ENSINO (4+5+6+7+8)</b>	<b>7.801.000,00</b>	<b>7.801.000,00</b>	<b>1.970.390,86</b>	<b>25,26</b>



PREFEITURA MUNICIPAL DE ITABUNA  
RELATÓRIO RESUMIDO DA EXECUÇÃO ORÇAMENTÁRIA  
DEMONSTRATIVO DAS RECEITAS E DESPESAS COM MANUTENÇÃO E DESENVOLVIMENTO DO ENSINO - MDE  
ORÇAMENTO FISCAL E DA SEGURIDADE SOCIAL  
COMPETÊNCIA: JANEIRO/2022 - JUNHO/2022

Pag 3 / 7

RREO - ANEXO 8 (LDB, Art. 72)

R\$ 1,00

FUNDEB				
RECEITAS DO FUNDEB	PREVISÃO INICIAL	PREVISÃO ATUALIZADA (a)	RECEITAS REALIZADAS	
			Até o Bimestre (b)	% (c) = (b/a) x 100
10 - RECEITAS DESTINADAS AO FUNDEB	45.706.000,00	45.706.000,00	27.828.794,31	60,89
10.1 - Cota-Parte FPM Destinada ao FUNDEB – (20% de 2.1.1)	23.000.000,00	23.000.000,00	15.783.067,81	68,62
10.2 - Cota-Parte ICMS Destinada ao FUNDEB – (20% de 2.2)	20.000.000,00	20.000.000,00	10.065.735,89	50,33
10.3 - ICMS-Desoneração Destinada ao FUNDEB – (20% de 2.3)	3.000,00	3.000,00	0,00	0,00
10.4 - Cota-Parte IPI-Exportação Destinada ao FUNDEB – (20% de 2.4)	0,00	0,00	0,00	0,00
10.5 - Cota-Parte ITR ou ITR Arrecadado Destinados ao FUNDEB – (20% de ((1.5 – 1.5.5) + 2.5))	3.000,00	3.000,00	2.008,52	66,95
10.6 - Cota-Parte IPVA Destinada ao FUNDEB – (20% de 2.6)	2.700.000,00	2.700.000,00	1.977.982,09	73,26
11 - RECEITAS RECEBIDAS DO FUNDEB	97.660.000,00	97.660.000,00	61.491.427,06	62,96
11.1 - Transferências de Recursos do FUNDEB	79.299.500,00	79.299.500,00	41.018.681,14	51,73
11.2 - Complementação da União ao FUNDEB	18.120.500,00	18.120.500,00	19.936.968,80	110,02
11.3 - Receita de Aplicação Financeira dos Recursos do FUNDEB	240.000,00	240.000,00	535.777,12	223,24
<b>12- RESULTADO LÍQUIDO DAS TRANSFERÊNCIAS DO FUNDEB (11.1 – 10)</b>	<b>33.593.500,00</b>	<b>33.593.500,00</b>	<b>13.189.886,83</b>	<b>39,26</b>
[SE RESULTADO LÍQUIDO DA TRANSFERÊNCIA (12) > 0] = ACRÉSCIMO RESULTANTE DAS TRANSFERÊNCIAS DO FUNDEB				
[SE RESULTADO LÍQUIDO DA TRANSFERÊNCIA (12) < 0] = DECRÉSCIMO RESULTANTE DAS TRANSFERÊNCIAS DO FUNDEB				



PREFEITURA MUNICIPAL DE ITABUNA  
RELATÓRIO RESUMIDO DA EXECUÇÃO ORÇAMENTÁRIA  
DEMONSTRATIVO DAS RECEITAS E DESPESAS COM MANUTENÇÃO E DESENVOLVIMENTO DO ENSINO - MDE  
ORÇAMENTO FISCAL E DA SEGURIDADE SOCIAL  
COMPETÊNCIA: JANEIRO/2022 - JUNHO/2022

Pag 4 / 7

RREO - ANEXO 8 (LDB, Art. 72)

R\$ 1,00

DESPESAS DO FUNDEB	DOTAÇÃO INICIAL	DOTAÇÃO ATUALIZADA (d)	DESPESAS EMPENHADAS		DESPESAS LIQUIDADAS		INSCRITAS EM RESTOS A PAGAR NÃO PROCESSADOS (i)
			Até o Bimestre (e)	% (f) = (e/d) x 100	Até o Bimestre (g)	% (h) = (g/d) x 100	
13 - PAGAMENTO DOS PROFISSIONAIS DO MAGISTÉRIO	89.043.500,00	73.010.650,00	70.420.496,31	96,45	40.081.039,79	54,90	0,00
13.1 - Com Educação Infantil	189.000,00	189.000,00	0,00	0,00	0,00	0,00	0,00
13.2 - Com Ensino Fundamental	88.854.500,00	72.821.650,00	70.420.496,31	96,70	40.081.039,79	55,04	0,00
14 - OUTRAS DESPESAS	8.616.500,00	24.649.350,00	24.554.632,41	99,62	14.667.794,83	59,51	0,00
14.1 - Com Educação Infantil	0,00	0,00	0,00	0,00	0,00	0,00	0,00
14.2 - Com Ensino Fundamental	8.616.500,00	24.649.350,00	24.554.632,41	99,62	14.667.794,83	59,51	0,00
<b>15 - TOTAL DAS DESPESAS DO FUNDEB (13 + 14)</b>	<b>97.660.000,00</b>	<b>97.660.000,00</b>	<b>94.975.128,72</b>	<b>97,25</b>	<b>54.748.834,62</b>	<b>56,06</b>	<b>0,00</b>
<b>DEDUÇÕES PARA FINS DO LIMITE DO FUNDEB</b>							<b>VALOR</b>
16 - RESTOS A PAGAR INSCRITOS NO EXERCÍCIO SEM DISPONIBILIDADE FINANCEIRA DE RECURSOS DO FUNDEB							0,00
16.1 - FUNDEB 60%							0,00
16.2 - FUNDEB 40%							0,00
17 - DESPESAS CUSTEADAS COM O SUPERÁVIT FINANCEIRO, DO EXERCÍCIO ANTERIOR, DO FUNDEB							0,00
17.1 - FUNDEB 60%							0,00
17.2 - FUNDEB 40%							0,00
<b>18 - TOTAL DAS DEDUÇÕES CONSIDERADAS PARA FINS DE LIMITE DO FUNDEB (16 + 17)</b>							<b>0,00</b>
<b>INDICADORES DO FUNDEB</b>							<b>VALOR</b>
19 - TOTAL DAS DESPESAS DO FUNDEB PARA FINS DE LIMITE (15-18)							40.081.039,79
19.1 - Mínimo de 60% do FUNDEB na Remuneração do Magistério' $(13 - (16.1 + 17.1)) / (11) \times 100\%$							65,19
19.2 - Máximo de 40% em Despesa com MDE, que não Remuneração do Magistério $(14 - (16.2 + 17.2)) / (11) \times 100\%$							0,00
19.3 - Máximo de 5% não Aplicado no Exercício $(100 - (19.1 + 19.2))\%$							0,00



PREFEITURA MUNICIPAL DE ITABUNA  
RELATÓRIO RESUMIDO DA EXECUÇÃO ORÇAMENTÁRIA  
DEMONSTRATIVO DAS RECEITAS E DESPESAS COM MANUTENÇÃO E DESENVOLVIMENTO DO ENSINO - MDE  
ORÇAMENTO FISCAL E DA SEGURIDADE SOCIAL  
COMPETÊNCIA: JANEIRO/2022 - JUNHO/2022

Pag 5 / 7

RREO - ANEXO 8 (LDB, Art. 72)

R\$ 1,00

CONTROLE DA UTILIZAÇÃO DE RECURSOS NO EXERCÍCIO SUBSEQUENTE								VALOR
20 - RECURSOS RECEBIDOS DO FUNDEB EM 2021 QUE NÃO FORAM UTILIZADOS								0,00
21 - DESPESAS CUSTEADAS COM O SALDO DO ITEM 20 ATÉ O 1º TRIMESTRE DE 2022								0,00
MANUTENÇÃO E DESENVOLVIMENTO DO ENSINO - DESPESAS CUSTEADAS COM A RECEITA RESULTANTE DE IMPOSTOS E RECURSOS DO FUNDEB								
DESPESAS COM AÇÕES TÍPICAS DE MDE	DOTAÇÃO INICIAL	DOTAÇÃO ATUALIZADA (d)	DESPESAS EMPENHADAS		DESPESAS LIQUIDADAS		INSCRITAS EM RESTOS A PAGAR NÃO PROCESSADOS (i)	
			Até o Bimestre (e)	% (f) = (e/d) x 100	Até o Bimestre (g)	% (h) = (g/d) x 100		
22 - EDUCAÇÃO INFANTIL	0,00	0,00	0,00	0,00	0,00	0,00	0,00	
22.1 - Creche	0,00	0,00	0,00	0,00	0,00	0,00	0,00	
22.1.1 - Despesas Custeadas com Recursos do FUNDEB	0,00	0,00	0,00	0,00	0,00	0,00	0,00	
22.1.2 - Despesas Custeadas com Outros Recursos de Impostos	0,00	0,00	0,00	0,00	0,00	0,00	0,00	
22.2 - Pré-escola	0,00	0,00	0,00	0,00	0,00	0,00	0,00	
22.2.1 - Despesas Custeadas com Recursos do FUNDEB	0,00	0,00	0,00	0,00	0,00	0,00	0,00	
22.2.2 - Despesas Custeadas com Outros Recursos de Impostos	0,00	0,00	0,00	0,00	0,00	0,00	0,00	
23 - ENSINO FUNDAMENTAL	35.334.000,00	35.334.000,00	20.777.160,25	58,80	7.178.044,75	20,31	0,00	
23.1 - Despesas Custeadas com Recursos do FUNDEB	0,00	0,00	0,00	0,00	0,00	0,00	0,00	
23.2 - Despesas Custeadas com Outros Recursos de Impostos	35.334.000,00	35.334.000,00	20.777.160,25	58,80	7.178.044,75	20,31	0,00	
24 - ENSINO MÉDIO	0,00	0,00	0,00	0,00	0,00	0,00	0,00	
25 - ENSINO SUPERIOR	0,00	0,00	0,00	0,00	0,00	0,00	0,00	
26 - ENSINO PROFISSIONAL NÃO INTEGRADO AO ENSINO REGULAR	0,00	0,00	0,00	0,00	0,00	0,00	0,00	
27 - OUTRAS	0,00	0,00	0,00	0,00	0,00	0,00	0,00	
<b>28 - TOTAL DAS DESPESAS COM AÇÕES TÍPICAS DE MDE (22 + 23 + 24 + 25 + 26 + 27)</b>	<b>35.334.000,00</b>	<b>35.334.000,00</b>	<b>20.777.160,25</b>	<b>58,80</b>	<b>7.178.044,75</b>	<b>20,31</b>	<b>0,00</b>	



PREFEITURA MUNICIPAL DE ITABUNA  
RELATÓRIO RESUMIDO DA EXECUÇÃO ORÇAMENTÁRIA  
DEMONSTRATIVO DAS RECEITAS E DESPESAS COM MANUTENÇÃO E DESENVOLVIMENTO DO ENSINO - MDE  
ORÇAMENTO FISCAL E DA SEGURIDADE SOCIAL  
COMPETÊNCIA: JANEIRO/2022 - JUNHO/2022

Pag 6 / 7

RREO - ANEXO 8 (LDB, Art. 72)

R\$ 1,00

DEDUÇÕES CONSIDERADAS PARA FINS DE LIMITE CONSTITUCIONAL	VALOR
29 - TOTAL DAS DESPESAS DE MDE CUSTEADAS COM RECURSOS DE IMPOSTOS (FUNDEB E RECEITA DE IMPOSTOS)	48.866.460,92
RESULTADO LÍQUIDO DAS TRANSFERÊNCIAS DO FUNDEB	13.189.886,83
31 - DESPESAS CUSTEADAS COM O SUPERÁVIT FINANCEIRO, DO EXERCÍCIO ANTERIOR, DO FUNDEB	0,00
32 - DESPESAS CUSTEADAS COMO SUPERÁVIT FINANCEIRO, DO EXERCÍCIO ANTERIOR, DE OUTROS RECURSOS DE IMPOSTOS	0,00
33 - RESTOS A PAGAR INSCRITOS NO EXERCÍCIO SEM DISPONIBILIDADE FINANCEIRA DE RECURSOS DE IMPOSTOS VINCULADOS AO ENSINO	0,00
34 - CANCELAMENTO, NO EXERCÍCIO, DE RESTOS A PAGAR INSCRITOS COM DISPONIBILIDADE FINANCEIRA DE RECURSOS DE IMPOSTOS VINCULADOS AO ENSINO=(45j)	0,00
35 - TOTAL DAS DEDUÇÕES CONSIDERADAS PARA FINS DE LIMITE CONSTITUCIONAL (29 + 30 + 31 + 32 + 33 + 34)	35.676.574,09
36 - TOTAL DAS DESPESAS PARA FINS DE LIMITE ((22 + 23 + 27) - (35))	0,00
37 - PERCENTUAL DE APLICAÇÃO EM MDE SOBRE A RECEITA LÍQUIDA DE IMPOSTOS ((37) / (3) x 100) %6 - LIMITE CONSTITUCIONAL 25%5	18,33

OUTRAS INFORMAÇÕES PARA CONTROLE								
OUTRAS DESPESAS CUSTEADAS COM RECEITAS ADICIONAIS PARA FINANCIAMENTO DO ENSINO	DOTAÇÃO INICIAL	DOTAÇÃO ATUALIZADA (d)	DESPESAS EMPENHADAS		DESPESAS LIQUIDADAS		INSCRITAS EM RESTOS A PAGAR NÃO PROCESSADOS (i)	
			Até o Bimestre (e)	% (f) = (e/d) x 100	Até o Bimestre (g)	% (h) = (g/d) x 100		
38 - DESPESAS CUSTEADAS COM A APLICAÇÃO FINANCEIRA DE OUTROS RECURSOS DE IMPOSTOS VINCULADOS AO ENSINO	0,00	0,00	0,00	0,00	0,00	0,00	0,00	
39 - DESPESAS CUSTEADAS COM A CONTRIBUIÇÃO SOCIAL DO SALÁRIO-EDUCAÇÃO	2.730.000,00	2.730.000,00	1.034.115,56	37,88	408.479,70	14,96	0,00	
40 - DESPESAS CUSTEADAS COM OPERAÇÕES DE CRÉDITO	0,00	0,00	0,00	0,00	0,00	0,00	0,00	
41 - DESPESAS CUSTEADAS COM OUTRAS RECEITAS PARA FINANCIAMENTO DO ENSINO	8.612.000,00	8.612.000,00	3.816.714,60	44,32	0,00	0,00	0,00	
42 - TOTAL DAS OUTRAS DESPESAS CUSTEADAS COM RECEITAS ADICIONAIS PARA FINANCIAMENTO DO ENSINO (38 + 39 + 40 + 41)	11.342.000,00	11.342.000,00	4.850.830,16	42,77	408.479,70	3,60	0,00	
43 - TOTAL GERAL DAS DESPESAS COM MDE (28 + 42)	46.676.000,00	46.676.000,00	25.627.990,41	54,91	7.586.524,45	16,25	0,00	



PREFEITURA MUNICIPAL DE ITABUNA  
RELATÓRIO RESUMIDO DA EXECUÇÃO ORÇAMENTÁRIA  
DEMONSTRATIVO DAS RECEITAS E DESPESAS COM MANUTENÇÃO E DESENVOLVIMENTO DO ENSINO - MDE  
ORÇAMENTO FISCAL E DA SEGURIDADE SOCIAL  
COMPETÊNCIA: JANEIRO/2022 - JUNHO/2022

Pag 7 / 7

RREO - ANEXO 8 (LDB, Art. 72)

R\$ 1,00

RESTOS A PAGAR INSCRITOS COM DISPONIBILIDADE FINANCEIRA DE RECURSOS DE IMPOSTOS VINCULADOS AO ENSINO	SALDO ATÉ O BIMESTRE	CANCELADO EM 2022 (j)
44 - RESTOS A PAGAR DE DESPESAS COM MDE	0,00	0,00
44.1 - Executadas com Recursos de Impostos Vinculados ao Ensino	0,00	0,00
44.2 - Executadas com Recursos do FUNDEB	0,00	0,00
CONTROLE DA DISPONIBILIDADE FINANCEIRA	FUNDEB	SALÁRIO EDUCAÇÃO
45 - SALDO FINANCEIRO EM 31 DE DEZEMBRO DE 2021	5.538.512,67	2.507.170,56
46 - (+)INGRESSO DE RECURSOS ATÉ O BIMESTRE	61.491.427,06	1.333.682,59
47 - (-)PAGAMENTOS EFETUADOS ATÉ O BIMESTRE	55.101.290,46	401.989,73
47.1 - Orçamento do Exercício	0,00	0,00
47.2 - Restos a Pagar	0,00	0,00
48 - (+)RECEITA DE APLICAÇÃO FINANCEIRA DOS RECURSOS ATÉ O BIMESTRE (11.3)	0,00	0,00
49 - (=)SALDO FINANCEIRO NO EXERCÍCIO ATUAL	11.928.649,27	3.438.863,42
50 - (+) AJUSTES	210.448,00	5.917,34
50.1 (+) Retenções	0,00	0,00
50.2 (-) Valores a Recuperar	0,00	0,00
50.3 (+) Outros valores extraorçamentários	0,00	0,00
50.4 (+) Conciliação Bancária	0,00	0,00
51 - (=) SALDO FINANCEIRO CONCILIADO	12.139.097,27	3.444.780,76



PREFEITURA MUNICIPAL DE ITABUNA  
RELATÓRIO RESUMIDO DA EXECUÇÃO ORÇAMENTÁRIA  
DEMONSTRATIVO DAS RECEITAS DE OPERAÇÕES DE CRÉDITO E DESPESAS DE CAPITAL (REGRA DE OURO)  
ORÇAMENTO FISCAL E DA SEGURIDADE SOCIAL

Pag. 1 de 1

Competência: Maio/Junho / 2022

RREO – ANEXO 9 (LRF, art.53, § 1º, inciso I)

R\$ 1,00

RECEITAS	PREVISÃO ATUALIZADA (a)	RECEITAS REALIZADAS (b)	SALDO NÃO REALIZADO (c) = (a - b)
RECEITA DE OPERAÇÕES DE CRÉDITO (I)	0,00	0,00	0,00
DESPESAS	DOTAÇÃO ATUALIZADA (d)	DESPESAS EMPENHADAS (e)	SALDO NÃO EXECUTADO (f) = (d - e)
DESPESAS DE CAPITAL	40.140.945,28	20.583.608,16	19.557.337,12
INVESTIMENTOS	28.069.945,28	8.564.868,63	19.505.076,65
INVERSOES FINANCEIRAS	0,00	0,00	0,00
AMORTIZACAO DA DIVIDA	12.071.000,00	12.018.739,53	52.260,47
(-) Incentivos Fiscais a Contribuinte	0,00	0,00	0,00
(-) Incentivos Fiscais a Contribuinte por Instituições Financeiras	0,00	0,00	0,00
DESPESA DE CAPITAL LÍQUIDA (II)	40.140.945,28	20.583.608,16	19.557.337,12
<b>RESULTADO PARA APURAÇÃO DA REGRA DE OURO (III) = (II - I)</b>	<b>40.140.945,28</b>	<b>20.583.608,16</b>	<b>19.557.337,12</b>





EXERCÍCIO	RECEITAS PREVIDENCIÁRIAS (a)	DESPESAS PREVIDENCIÁRIAS (b)	RESULTADO PREVIDENCIÁRIO (c) = (a-b)	SALDO FINANCEIRO DO EXERCÍCIO (d) = ("d" exercício anterior) + (c)
-----------	------------------------------------	------------------------------------	--------------------------------------------	--------------------------------------------------------------------------

PREFEITURA MUNICIPAL DE ITABUNA  
RELATÓRIO RESUMIDO DA EXECUÇÃO ORÇAMENTÁRIA  
DEMONSTRATIVO DA PROJEÇÃO ATUARIAL DO REGIME PRÓPRIO DE PREVIDÊNCIA DOS SERVIDORES  
ORÇAMENTO FISCAL E DA SEGURIDADE SOCIAL  
Período: de 2022 a 2095

RREO - Anexo 10 (LRF, Art. 52, inciso I, alíneas "a" e "b" do inciso II) R\$ 1,00

FONTE: Sistema InfoCASP, Data de emissão 10/08/2022 e hora de emissão 10:31



PREFEITURA MUNICIPAL DE ITABUNA  
RELATÓRIO RESUMIDO DA EXECUÇÃO ORÇAMENTÁRIA  
DEMONSTRATIVO DA RECEITA DE ALIENAÇÃO DE ATIVOS E APLICAÇÃO DOS RECURSOS  
ORÇAMENTO FISCAL E DA SEGURIDADE SOCIAL  
JANEIRO a JUNHO de 2022

Pag. 1 de 1

RREO - ANEXO 11 (LRF, Art. 53, § 1º, inciso III)

R\$ 1,00

DESPESAS	DOTAÇÃO ATUALIZADA (d)	DESPESAS EMPENHADAS (e)	DESPESAS LIQUIDADAS	DESPESAS PAGAS (f)	DESPESAS INSCRITAS EM RESTOS A PAGAR NÃO PROCESSADOS	PAGAMENTOS DE RESTOS A PAGAR (g)	SALDO A PAGAR (h) = (d-e)
APLICAÇÃO DOS RECURSOS DA ALIENAÇÃO DE ATIVOS (II)	0,00	0,00	0,00	0,00	0,00	0,00	0,00
Despesas de Capital	0,00	0,00	0,00	0,00	0,00	0,00	0,00
INVESTIMENTOS	0,00	0,00	0,00	0,00	0,00	0,00	0,00
INVERSOES FINANCEIRAS	0,00	0,00	0,00	0,00	0,00	0,00	0,00
AMORTIZACAO DA DIVIDA	0,00	0,00	0,00	0,00	0,00	0,00	0,00
Despesas Correntes dos Regimes de Previdência	0,00	0,00	0,00	0,00	0,00	0,00	0,00
Regime Geral da Previdência Social	0,00	0,00	0,00	0,00	0,00	0,00	0,00
SALDO FINANCEIRO A APLICAR				2021 (i)	2022 (j) = (Ib - (IIg + IIg))	SALDO ATUAL (k) = (III + IIIj)	
VALOR (III)				-18.827.399,24	0,00	-18.827.399,24	



	PREFEITURA MUNICIPAL DE ITABUNA		Pag. 1 de 5	
	RELATÓRIO RESUMIDO DA EXECUÇÃO ORÇAMENTÁRIA DEMONSTRATIVO DAS RECEITAS E DESPESAS COM AÇÕES E SERVIÇOS PÚBLICOS DE SAÚDE ORÇAMENTO FISCAL E DA SEGURIDADE SOCIAL Competência: JANEIRO/2022 - JUNHO/2022			
RREO - Anexo 12 (LRF, Art. 52, inciso I, alíneas "a" e "b" do				
R\$				

RECEITAS RESULTANTES DE IMPOSTOS E TRANSFERÊNCIAS CONSTITUCIONAIS E LEGAIS	PREVISÃO INICIAL	PREVISÃO ATUALIZADA (a)	RECEITAS REALIZADAS	
			Até o bimestre (b)	% (b/a) x
<b>RECEITA DE IMPOSTOS (I)</b>	<b>78.865.000,00</b>	<b>78.865.000,00</b>	<b>55.196.572,44</b>	<b>69,989</b>
Recarga Resultante do Imposto Predial e Territorial Urbano - IPTU	18.315.000,00	18.315.000,00	13.713.430,72	74,875
IPTU	11.700.000,00	11.700.000,00	10.605.410,27	90,645
Multas, Juros de Mora, Dívida Ativa e Outros Encargos do IPTU	6.615.000,00	6.615.000,00	3.108.020,45	46,984
Recarga Resultante do Imposto sobre Transmissão Inter Vivos - ITBI	5.000.000,00	5.000.000,00	1.386.817,51	27,736
ITBI	5.000.000,00	5.000.000,00	1.386.817,51	27,736
Multas, Juros de Mora, Dívida Ativa e Outros Encargos do ITBI	0,00	0,00	0,00	0,000
Recarga Resultante do Imposto sobre Serviços de Qualquer Natureza - ISS	40.550.000,00	40.550.000,00	27.956.471,90	68,943
ISS	38.000.000,00	38.000.000,00	27.064.614,60	71,223
Multas, Juros de Mora, Dívida Ativa e Outros Encargos do ISS	2.550.000,00	2.550.000,00	891.857,30	34,975
Recarga Resultante do Imposto sobre a Renda e Proventos de Qualquer Natureza Retido na Fonte - IRRF	15.000.000,00	15.000.000,00	12.139.852,31	80,932
<b>RECEITA DE TRANSFERÊNCIAS CONSTITUCIONAIS E LEGAIS (II)</b>	<b>239.130.000,00</b>	<b>239.130.000,00</b>	<b>139.438.310,75</b>	<b>58,311</b>
Cota-Parte FPM	125.000.000,00	125.000.000,00	78.915.340,40	63,132
Cota-Parte ITR	15.000,00	15.000,00	10.042,85	66,952
Cota-Parte IPVA	13.500.000,00	13.500.000,00	9.889.912,73	73,259
Cota-Parte ICMS	100.000.000,00	100.000.000,00	50.328.680,01	50,329
Cota-Parte IPI-Exportação	600.000,00	600.000,00	294.334,76	49,056
Compensações Financeiras Provenientes de Impostos e Transferências Constitucionais	15.000,00	15.000,00	0,00	0,000
Desoneração ICMS (LC 87/96)	15.000,00	15.000,00	0,00	0,000
Outras	0,00	0,00	0,00	0,000
<b>TOTAL DAS RECEITAS RESULTANTES DE IMPOSTOS E TRANSFERÊNCIAS CONSTITUCIONAIS E LEGAIS - (III) = (I) + (II)</b>	<b>317.995.000,00</b>	<b>317.995.000,00</b>	<b>194.634.883,19</b>	<b>61,207</b>


DESPESAS COM AÇÕES E SERVIÇOS PÚBLICOS DE SAÚDE (ASPS) - POR SUBFUNÇÃO E CATEGORIA ECONÔMICA	DOTAÇÃO INICIAL	DOTAÇÃO ATUALIZADA (c)	DESPESAS EMPENHADAS		DESPESAS LIQUIDADAS		DESPESAS PAGAS		Inscritas em Restos a Pagar Não Processados (g)
			Até o Bimestre (d)	% (d/c) x 100	Até o Bimestre (e)	% (e/c) x 100	Até o Bimestre (f)	% (f/c) x 100	
<b>ATENÇÃO BÁSICA (IV)</b>	<b>2.221.000,00</b>	<b>6.547.781,08</b>	<b>6.533.728,44</b>	<b>99,785</b>	<b>1.221.145,39</b>	<b>18,650</b>	<b>1.203.312,07</b>	<b>18,377</b>	<b>5.312.583,05</b>
Despesas Correntes	2.145.000,00	6.532.781,08	6.532.728,44	99,999	1.221.145,39	18,693	1.203.312,07	18,420	5.311.583,05
Despesas de Capital	76.000,00	15.000,00	1.000,00	6,667	0,00	18,693	0,00	18,420	1.000,00
<b>ASSISTÊNCIA HOSPITALAR E AMBULATORIAL (V)</b>	<b>25.906.260,00</b>	<b>36.121.881,06</b>	<b>36.076.678,55</b>	<b>99,875</b>	<b>23.593.445,17</b>	<b>65,316</b>	<b>23.487.605,39</b>	<b>65,023</b>	<b>12.483.233,38</b>
Despesas Correntes	25.761.260,00	36.121.881,06	36.076.678,55	99,875	23.593.445,17	65,316	23.487.605,39	18,420	12.483.233,38
Despesas de Capital	145.000,00	0,00	0,00	0,000	0,00	18,693	0,00	18,420	0,00



PREFEITURA MUNICIPAL DE ITABUNA										Pag. 2 de 5
RELATÓRIO RESUMIDO DA EXECUÇÃO ORÇAMENTÁRIA										
DEMONSTRATIVO DAS RECEITAS E DESPESAS COM AÇÕES E SERVIÇOS PÚBLICOS DE SAÚDE										
ORÇAMENTO FISCAL E DA SEGURIDADE SOCIAL										
Competência: JANEIRO/2022 - JUNHO/2022										
R\$										
<b>RRRO - Anexo 12 (LRF, Art. 52, inciso I, alíneas "a" e "b" do</b>										
<b>SUPOORTE PROFILÁTICO E TERAPÊUTICO (VI)</b>	<b>1.918.000,00</b>	<b>1.247.050,25</b>	<b>1.246.405,69</b>	<b>99,948</b>	<b>805.418,78</b>	<b>64,586</b>	<b>785.338,83</b>	<b>62,976</b>	<b>440.986,91</b>	
Despesas Correntes	1.895.000,00	1.247.050,25	1.246.405,69	99,948	805.418,78	64,586	785.338,83	62,976	440.986,91	
Despesas de Capital	23.000,00	0,00	0,00	0,000	0,00	64,586	0,00	62,976	0,00	
<b>VIGILÂNCIA SANITÁRIA (VII)</b>	<b>6.823.800,00</b>	<b>4.540.359,56</b>	<b>4.540.359,56</b>	<b>100,000</b>	<b>1.550.287,43</b>	<b>34,145</b>	<b>1.550.287,43</b>	<b>34,145</b>	<b>2.990.072,13</b>	
Despesas Correntes	6.821.800,00	4.540.359,56	4.540.359,56	100,000	1.550.287,43	34,145	1.550.287,43	34,145	2.990.072,13	
Despesas de Capital	2.000,00	0,00	0,00	0,000	0,00	34,145	0,00	0,000	0,00	
<b>VIGILÂNCIA EPIDEMIOLÓGICA (VIII)</b>	<b>5.750.000,00</b>	<b>4.459.350,02</b>	<b>4.372.027,39</b>	<b>100,000</b>	<b>922.608,29</b>	<b>20,689</b>	<b>911.408,29</b>	<b>20,438</b>	<b>3.449.419,10</b>	
Despesas Correntes	5.748.000,00	4.459.350,02	4.372.027,39	98,042	922.608,29	20,689	911.408,29	20,438	3.449.419,10	
Despesas de Capital	2.000,00	0,00	0,00	0,000	0,00	0,000	0,00	0,000	0,00	
<b>ALIMENTAÇÃO E NUTRIÇÃO (IX)</b>	<b>0,00</b>	<b>0,00</b>	<b>0,00</b>	<b>0,000</b>	<b>0,00</b>	<b>20,689</b>	<b>0,00</b>	<b>0,000</b>	<b>0,00</b>	
Despesas Correntes	0,00	0,00	0,00	0,000	0,00	0,000	0,00	0,000	0,00	
Despesas de Capital	0,00	0,00	0,00	0,000	0,00	0,000	0,00	0,000	0,00	
<b>OUTRAS SUBFUNÇÕES (X)</b>	<b>8.942.000,00</b>	<b>7.810.264,58</b>	<b>7.202.037,12</b>	<b>92,212</b>	<b>3.505.012,03</b>	<b>44,877</b>	<b>3.468.886,00</b>	<b>44,414</b>	<b>3.697.025,09</b>	
Despesas Correntes	8.912.000,00	7.810.264,58	7.202.037,12	92,212	3.505.012,03	0,000	3.468.886,00	44,414	3.697.025,09	
Despesas de Capital	30.000,00	0,00	0,00	0,000	0,00	0,000	0,00	0,000	0,00	
<b>TOTAL (XI) = (IV + V + VI + VII + VIII + IX + X)</b>	<b>51.561.060,00</b>	<b>60.726.686,55</b>	<b>59.971.236,75</b>	<b>98,756</b>	<b>31.597.917,09</b>	<b>52,033</b>	<b>31.406.838,01</b>	<b>51,718</b>	<b>28.373.319,66</b>	

APURAÇÃO DO CUMPRIMENTO DO LIMITE MÍNIMO PARA APLICAÇÃO EM ASPS	DESPESAS EMPENHADAS (d)	DESPESAS LIQUIDADAS (e)	DESPESAS PAGAS (f)
Total das Despesas com ASPS (XII) = (XI)	59.971.236,75	31.597.917,09	31.406.838,01
(-) Restos a Pagar Não Processados Inscritos Indevidamente no Exercício sem Disponibilidade Financeira (XIII)	0,00	0,00	0,00
(-) Despesas Custeadas com Recursos Vinculados à Parcela do Percentual Mínimo que não foi Aplicada em ASPS em Exercícios Anteriores (XIV)	0,00	0,00	0,00
(-) Despesas Custeadas com Disponibilidade de Caixa Vinculada aos Restos a Pagar Cancelados (XV)	0,00	0,00	0,00
<b>(=) VALOR APLICADO EM ASPS (XVI) = (XII - XIII - XIV - XV)</b>	<b>59.971.236,75</b>	<b>31.597.917,09</b>	<b>31.406.838,01</b>
Despesa Mínima a ser Aplicada em ASPS (XVII) = (III) x 15% (LC 141/2012)		29.195.232,48	
Despesa Mínima a ser Aplicada em ASPS (XVII) = (III) x % (Lei Orgânica Municipal)	0,00	0,00	0,00
Diferença entre o Valor Aplicado e a Despesa Mínima a ser Aplicada (XVIII) = (XVI) (d ou e) - XVII)	30.776.004,27	2.402.684,61	2.211.605,53
Limite não Cumprido (XIX) = (XVIII) (Quando valor for inferior a zero)	0,00	0,00	0,00
<b>PERCENTUAL DA RECEITA DE IMPOSTOS E TRANSFERÊNCIAS CONSTITUCIONAIS E LEGAIS APLICADO EM ASPS (XVI / III)*100 (mínimo de 15% conforme LC nº 141/2012 ou % da Lei Orgânica Municipal)</b>	<b>30,81</b>	<b>16,23</b>	<b>16,14</b>



	PREFEITURA MUNICIPAL DE ITABUNA RELATÓRIO RESUMIDO DA EXECUÇÃO ORÇAMENTÁRIA DEMONSTRATIVO DAS RECEITAS E DESPESAS COM AÇÕES E SERVIÇOS PÚBLICOS DE SAÚDE ORÇAMENTO FISCAL E DA SEGURIDADE SOCIAL Competência: JANEIRO/2022 - JUNHO/2022	Pag. 3 de 5
----------------------------------------------------------------------------------	-----------------------------------------------------------------------------------------------------------------------------------------------------------------------------------------------------------------------------------------------------	-------------

RREO - Anexo 12 (LRF, Art. 52, inciso I, alíneas "a" e "b" do CONTROLE DO VALOR REFERENTE AO PERCENTUAL MÍNIMO NÃO CUMPRIDO EM EXERCÍCIOS ANTERIORES PARA FINS DE APLICAÇÃO DOS RECURSOS VINCULADOS CONFORME ARTIGOS 25 E 26 DA LC 141/2012	LIMITE NÃO CUMPRIDO				Saldo Final (não aplicado) (l) = (h - (i ou j))
	Saldo Inicial (no exercício atual) (h)	Despesas Custeadas no Exercício de Referência			
		EMPENHADAS (i)	LIQUIDADAS (j)	PAGAS (k)	

Diferença de limite não cumprido em 2022

Diferença de limite não cumprido em 2021

Diferença de limite não cumprido em Exercícios Anteriores

**TOTAL DA DIFERENÇA DE LIMITE NÃO CUMPRIDO EM EXERCÍCIOS ANTERIORES (XX)**

EXECUÇÃO DE RESTOS A PAGAR										
EXERCÍCIO DO EMPENHO	Valor Mínimo para aplicação em ASPS (m)	Valor aplicado em ASPS no exercício (n)	Valor aplicado além do limite mínimo (o) = (n - m) se < 0, então (o) = (0)	Total inscrito em RP no exercício (p)	RPNP Inscritos Indevidamente no Exercício sem Disponibilidade Financeira (q) = (XIIIId)	Valor inscrito em RP considerado no Limite (r) = (p - (o + q)) se < 0, então (r) = (0)	Total de RP pagos (s)	Total de RP a pagar (t)	Total de RP cancelados ou prescritos (u)	Diferença entre o valor aplicado além do limite e o total de RP cancelados (v) = ((o + q) - u)
Empenhos de 2022	0,00	0,00	0,00	0,00	0,00	0,00	0,00	0,00	0,00	0,00
Empenhos de 2021	0,00	0,00	0,00	462.340,89	0,00	462.340,89	438.770,04	23.570,85	0,00	0,00
Empenhos de 2020	0,00	0,00	0,00	204.749,92	0,00	204.749,92	0,00	204.749,92	0,00	0,00
Empenhos de 2019	0,00	0,00	0,00	2.835,88	0,00	2.835,88	0,00	2.835,88	0,00	0,00
Empenhos de 2018 e anteriores	0,00	0,00	0,00	10.759,87	0,00	10.759,87	0,00	10.759,87	0,00	0,00

**TOTAL DOS RESTOS A PAGAR CANCELADOS OU PRESCRITOS ATÉ O FINAL DO EXERCÍCIO ATUAL QUE AFETARAM O CUMPRIMENTO DO LIMITE (XXI)** 0,00

**TOTAL DOS RESTOS A PAGAR CANCELADOS OU PRESCRITOS ATÉ O FINAL DO EXERCÍCIO ANTERIOR QUE AFETARAM O CUMPRIMENTO DO LIMITE (XXII)** 0,00

**TOTAL DOS RESTOS A PAGAR CANCELADOS OU PRESCRITOS NO EXERCÍCIO ATUAL QUE AFETARAM O CUMPRIMENTO DO LIMITE (XXIII) = (XXI - XXII) (Artigo 24 § 1º e 2º da LC 141/2012)** 0,00

CONTROLE DE RESTOS A PAGAR CANCELADOS OU PRESCRITOS CONSIDERADOS PARA FINS DE APLICAÇÃO DA DISPONIBILIDADE DE CAIXA CONFORME ARTIGO 24§ 1º e 2º DA LC 141/2012	RESTOS A PAGAR CANCELADOS OU PRESCRITOS				Saldo Final (não aplicado) (aa) = (w - (x ou y))
	Saldo Inicial (w)	Despesas Custeadas no Exercício de Referência			
		EMPENHADAS (x)	LIQUIDADAS (y)	PAGAS (z)	

Restos a pagar cancelados ou prescritos em 2022 a serem compensados (XXIV)

Restos a pagar cancelados ou prescritos em 2021 a serem compensados (XXV)

Restos a pagar cancelados ou prescritos em exercícios anteriores a serem compensados

**TOTAL DE RESTOS A PAGAR CANCELADOS OU PRESCRITOS A COMPENSAR (XXVII)**



RECEITAS ADICIONAIS PARA O FINANCIAMENTO DA SAÚDE NÃO COMPUTADAS NO CÁLCULO DO MÍNIMO		PREVISÃO INICIAL	PREVISÃO ATUALIZADA (c)	RECEITAS REALIZADAS	
				Até o Bimestre (d)	% (d/c) x
RECEITAS DE TRANSFERÊNCIAS PARA A SAÚDE (XXVII)		0,00	0,00	0,00	0,000
Provenientes da União		0,00	0,00	0,00	0,000
Provenientes dos Estados		0,00	0,00	0,00	0,000
Provenientes de outros Municípios		0,00	0,00	0,00	0,000
RECEITA DE OPERAÇÕES DE CRÉDITO INTERNAS E EXTERNAS VINCULADAS A SAÚDE (XXIX)		0,00	0,00	0,00	0,000
OUTRAS RECEITAS (XXX)		189.952.000,00	189.952.000,00	100.583.071,40	52,952
<b>TOTAL DE RECEITAS ADICIONAIS PARA FINANCIAMENTO DA SAÚDE (XXXI) = (XXVII + XXIX + XXX)</b>		<b>189.952.000,00</b>	<b>189.952.000,00</b>	<b>100.583.071,40</b>	<b>52,952</b>

DESPESAS COM SAÚDE POR SUBFUNÇÕES E CATEGORIA ECONÔMICA NÃO COMPUTADAS NO CÁLCULO DO MÍNIMO FONTES	DOTAÇÃO INICIAL	DOTAÇÃO ATUALIZADA (c)	DESPESAS EMPENHADAS		DESPESAS LIQUIDADAS		DESPESAS PAGAS		Inscritas em Restos a Pagar Não Processados (g)
			Até o Bimestre (d)	% (d/c) x 100	Até o Bimestre (e)	% (e/c) x 100	Até o Bimestre (f)	% (f/c) x 100	
<b>ATENÇÃO BÁSICA (XXXII)</b>	<b>40.248.000,00</b>	<b>31.820.180,51</b>	<b>31.124.201,26</b>	<b>97,813</b>	<b>17.293.178,72</b>	<b>54,347</b>	<b>17.215.496,09</b>	<b>54,102</b>	<b>13.831.022,54</b>
Despesas Correntes	39.434.000,00	31.467.048,55	31.073.069,30	98,748	17.290.178,72	54,947	17.215.496,09	54,710	13.782.890,58
Despesas de Capital	814.000,00	353.131,96	51.131,96	14,480	3.000,00	18,693	0,00	54,710	48.131,96
<b>ASSISTÊNCIA HOSPITALAR E AMBULATORIAL (XXXIII)</b>	<b>194.534.000,00</b>	<b>202.138.029,48</b>	<b>188.886.971,19</b>	<b>93,445</b>	<b>106.122.288,10</b>	<b>52,500</b>	<b>99.038.243,89</b>	<b>48,995</b>	<b>82.764.683,09</b>
Despesas Correntes	191.964.000,00	200.041.709,48	188.852.904,01	94,407	106.088.220,92	53,033	99.026.706,36	54,710	82.764.683,09
Despesas de Capital	2.570.000,00	2.096.320,00	34.067,18	1,625	34.067,18	54,947	11.537,53	54,710	0,00
<b>SUPORTE PROFILÁTICO E TERAPÊUTICO (XXXIV)</b>	<b>1.911.000,00</b>	<b>1.182.821,89</b>	<b>1.142.821,89</b>	<b>96,618</b>	<b>292.580,45</b>	<b>24,736</b>	<b>227.564,45</b>	<b>19,239</b>	<b>850.241,44</b>
Despesas Correntes	1.759.000,00	1.181.821,89	1.142.821,89	96,700	292.580,45	24,757	227.564,45	19,255	850.241,44
Despesas de Capital	152.000,00	1.000,00	0,00	0,000	0,00	24,757	0,00	19,255	0,00
<b>VIGILÂNCIA SANITÁRIA (XXXV)</b>	<b>883.000,00</b>	<b>2.492.374,00</b>	<b>2.452.279,00</b>	<b>98,391</b>	<b>1.852.148,14</b>	<b>74,313</b>	<b>1.851.658,14</b>	<b>74,293</b>	<b>600.130,86</b>
Despesas Correntes	867.000,00	2.492.374,00	2.452.279,00	98,391	1.852.148,14	74,313	1.851.658,14	74,293	600.130,86
Despesas de Capital	16.000,00	0,00	0,00	0,000	0,00	74,313	0,00	0,000	0,00
<b>VIGILÂNCIA EPIDEMIOLÓGICA (XXXVI)</b>	<b>6.487.000,00</b>	<b>6.429.594,12</b>	<b>6.071.931,52</b>	<b>93,589</b>	<b>3.879.724,90</b>	<b>60,342</b>	<b>3.865.311,06</b>	<b>60,117</b>	<b>2.192.206,62</b>
Despesas Correntes	6.437.000,00	6.413.602,12	6.071.931,52	94,673	3.879.724,90	60,492	3.865.311,06	60,267	2.192.206,62
Despesas de Capital	50.000,00	15.992,00	0,00	0,000	0,00	0,000	0,00	0,000	0,00
<b>ALIMENTAÇÃO E NUTRIÇÃO (XXXVII)</b>	<b>0,00</b>	<b>0,00</b>	<b>0,00</b>	<b>0,000</b>	<b>0,00</b>	<b>60,342</b>	<b>0,00</b>	<b>0,000</b>	<b>0,00</b>
Despesas Correntes	0,00	0,00	0,00	0,000	0,00	0,000	0,00	0,000	0,00
Despesas de Capital	0,00	0,00	0,00	0,000	0,00	0,000	0,00	0,000	0,00
<b>OUTRAS SUBFUNÇÕES (XXXVIII)</b>	<b>0,00</b>	<b>0,00</b>	<b>0,00</b>	<b>0,000</b>	<b>0,00</b>	<b>0,000</b>	<b>0,00</b>	<b>0,000</b>	<b>0,00</b>
Despesas Correntes	0,00	0,00	0,00	0,000	0,00	0,000	0,00	0,000	0,00



PREFEITURA MUNICIPAL DE ITABUNA										Pag. 5 de 5
RELATÓRIO RESUMIDO DA EXECUÇÃO ORÇAMENTÁRIA										
DEMONSTRATIVO DAS RECEITAS E DESPESAS COM AÇÕES E SERVIÇOS PÚBLICOS DE SAÚDE										
ORÇAMENTO FISCAL E DA SEGURIDADE SOCIAL										
Competência: JANEIRO/2022 - JUNHO/2022										
R\$										
Despesas de Capital	0,00	0,00	0,00	0,000	0,00	0,000	0,00	0,000	0,00	
<b>TOTAL DAS DESPESAS NÃO COMPUTADAS NO CÁLCULO DO MÍNIMO (XXXIX) = (XXXII + XXXIII + XXXIV + XXXV + XXXVI + XXXVII + XXXVIII)</b>	<b>253.005.000,00</b>	<b>251.873.264,58</b>	<b>236.880.241,98</b>	<b>94,047</b>	<b>129.439.920,31</b>	<b>51,391</b>	<b>122.198.273,63</b>	<b>48,516</b>	<b>107.440.321,67</b>	

DESPESAS TOTAIS COM SAÚDE EXECUTADAS COM COM RECURSOS PRÓPRIOS E COM RECURSOS TRANSFERIDOS DE OUTROS ENTES	DOTAÇÃO INICIAL	DOTAÇÃO ATUALIZADA (c)	DESPESAS EMPENHADAS		DESPESAS LIQUIDADAS		DESPESAS PAGAS		Inscritas em Restos a Pagar Não Processados (g)
			Até o Bimestre (d)	% (d/c) x 100	Até o Bimestre (e)	% (e/c) x 100	Até o Bimestre (f)	% (f/c) x 100	
ATENÇÃO BÁSICA (XL) = (IV + XXXII)	42.469.000,00	38.367.961,59	37.657.929,70	98,149	18.514.324,11	48,255	18.418.808,16	48,006	19.143.605,59
ASSISTÊNCIA HOSPITALAR E AMBULATORIAL (XLI) = (V + XXXIII)	220.440.260,00	238.259.910,54	224.963.649,74	94,419	129.715.733,27	54,443	122.525.849,28	51,425	95.247.916,47
SUPORTE PROFILÁTICO E TERAPÊUTICO (XLII) = (VI + XXXIV)	3.829.000,00	2.429.872,14	2.389.227,58	98,327	1.097.999,23	45,188	1.012.903,28	41,685	1.291.228,35
VIGILÂNCIA SANITÁRIA (XLIII) = (VII + XXXV)	7.706.800,00	7.032.733,56	6.992.638,56	99,430	3.402.435,57	48,380	3.401.945,57	48,373	3.590.202,99
VIGILÂNCIA EPIDEMIOLÓGICA (XLIV) = (VIII + XXXVI)	12.237.000,00	10.888.944,14	10.443.958,91	95,913	4.802.333,19	44,103	4.776.719,35	43,868	5.641.625,72
ALIMENTAÇÃO E NUTRIÇÃO (XLV) = (XIX + XXXVII)	0,00	0,00	0,00	0,000	0,00	0,000	0,00	0,000	0,00
OUTRAS SUBFUNÇÕES (XLVI) = (X + XXXVIII)	8.942.000,00	7.810.264,58	7.202.037,12	92,212	3.505.012,03	44,877	3.468.886,00	44,414	3.697.025,09
<b>TOTAL DAS DESPESAS COM SAÚDE (XLVII) = (XI + XXXIX)</b>	<b>304.566.060,00</b>	<b>312.599.951,13</b>	<b>296.851.478,73</b>	<b>94,96</b>	<b>161.037.837,40</b>	<b>51,52</b>	<b>153.605.111,64</b>	<b>49,14</b>	<b>135.813.641,33</b>
(-) Despesas executadas com recursos provenientes das transferências de recursos de outros entes	253.005.000,00	251.873.264,58	236.880.241,98	94,05	129.439.920,31	51,39	122.198.273,63	48,52	87.705.535,03
<b>TOTAL DAS DESPESAS EXECUTADAS COM RECURSOS PRÓPRIOS (XLVIII)</b>	<b>51.561.060,00</b>	<b>60.726.686,55</b>	<b>59.971.236,75</b>	<b>97,76</b>	<b>31.597.917,09</b>	<b>52,03</b>	<b>31.406.838,01</b>	<b>51,72</b>	<b>40.906.069,18</b>



PREFEITURA MUNICIPAL DE ITABUNA  
RELATÓRIO RESUMIDO DA EXECUÇÃO ORÇAMENTÁRIA  
DEMONSTRATIVO DAS PARCERIAS PÚBLICO-PRIVADAS  
ORÇAMENTO FISCAL E DA SEGURIDADE SOCIAL

Pag 1 / 1

Período: JANEIRO/2022 a JUNHO/2022 - Bimestre MAIO/2022 a JUNHO/2022

RREO - Anexo 13 (LRF, Art. 52, inciso I, alíneas "a" e "b" do inciso II

R\$ 1,00

IMPACTOS DAS CONTRATAÇÕES DE PPP	SALDO TOTAL EM 31 DE DEZEMBRO DO EXERCÍCIO ANTERIOR	REGISTROS EFETUADOS EM 2021									
		No bimestre	Até o bimestre								
TOTAL DE ATIVOS											
Ativos Constituídos pela SPE											
TOTAL DE PASSIVOS											
Obrigações decorrentes de Ativos Constituídos pela SPE											
Provisões de PPP											
Outros Passivos											
ATOS POTENCIAIS PASSIVOS											
Obrigações Contratuais											
Riscos não Provisionados											
Garantias Concedidas											
Outros Passivos Contingentes											
<b>DESPESAS DE PPP</b>	<b>EXERCÍCIO ANTERIOR</b>	<b>EXERCÍCIO CORRENTE</b>	<b>EC 2023</b>	<b>EC 2024</b>	<b>EC 2025</b>	<b>EC 2026</b>	<b>EC 2027</b>	<b>EC 2028</b>	<b>EC 2029</b>	<b>EC 2030</b>	<b>EC 2031</b>
Do Ente Federado, Exceto Estadais não Dependentes (I) = (I.1 + I.2)	0,00	0,00									
Contratadas (I.1)	0,00	0,00									
A contratar (I.2)											
Das Estadais Não-Dependentes (II) = (II.1 + II.2)											
Contratadas (II.1)											
A contratar (II.2)											
<b>TOTAL DAS DESPESAS DE PPP (III) = (I + II)</b>	<b>0,00</b>	<b>0,00</b>									
RECEITA CORRENTE LÍQUIDA (RCL) (IV)	642.171.349,79	360.982.850,81									
TOTAL DAS DESPESAS CONSIDERADAS PARA O LIMITE (I)	0,00	0,00									
<b>TOTAL DAS DESPESAS CONSIDERADAS PARA O LIMITE / RCL (%) (V) = (I / IV)</b>	<b>0,000</b>	<b>0,000</b>									





PREFEITURA MUNICIPAL DE ITABUNA  
RELATÓRIO RESUMIDO DA EXECUÇÃO ORÇAMENTÁRIA  
DEMONSTRATIVO SIMPLIFICADO DO RELATÓRIO RESUMIDO DA EXECUÇÃO ORÇAMENTÁRIA  
ORÇAMENTO FISCAL E DA SEGURIDADE SOCIAL  
COMPETÊNCIA: JANEIRO/2022 - JUNHO/2022

Pag 1 / 4

RREO - ANEXO 14 (LRF, Art. 48)

R\$ 1,00

BALANÇO ORÇAMENTÁRIO		Até o Bimestre
<b>RECEITAS</b>		
Previsão Inicial		698.011.460,00
Previsão Atualizada		698.011.460,00
Receitas Realizadas		396.848.078,20
Déficit Orçamentário		0,00
Saldos de Exercícios Anteriores (Utilizados para Créditos Adicionais)		0,00
<b>DESPESAS</b>		
Dotação Inicial		698.011.460,00
Dotação Atualizada		722.331.084,04
Despesas Empenhadas		633.808.696,35
Despesas Liquidadas		355.433.917,47
Despesas Pagas		344.623.106,35
Superávit Orçamentário		41.414.160,73
<b>DESPESAS POR FUNÇÃO/SUBFUNÇÃO</b>		<b>Até o Bimestre</b>
Despesas Empenhadas		633.808.696,35
Despesas Liquidadas		355.433.917,47



PREFEITURA MUNICIPAL DE ITABUNA  
RELATÓRIO RESUMIDO DA EXECUÇÃO ORÇAMENTÁRIA  
DEMONSTRATIVO SIMPLIFICADO DO RELATÓRIO RESUMIDO DA EXECUÇÃO ORÇAMENTÁRIA  
ORÇAMENTO FISCAL E DA SEGURIDADE SOCIAL  
COMPETÊNCIA: JANEIRO/2022 - JUNHO/2022

Pag 2 / 4

RREO - ANEXO 14 (LRF, Art. 48)

R\$ 1,00

RECEITA CORRENTE LÍQUIDA – RCL	Até o Bimestre
Receita Corrente Líquida	715.760.527,58
Receita Corrente Líquida Ajustada para Cálculo dos Limites de Endividamento	715.760.527,58
Receita Corrente Líquida Ajustada para Cálculo dos Limites da Despesa com Pessoal	715.760.527,58
RECEITAS E DESPESAS DO REGIME PRÓPRIO DE PREVIDÊNCIA DOS SERVIDORES	Até o Bimestre
<b>Regime Próprio de Previdência dos Servidores - PLANO PREVIDENCIÁRIO</b>	
Receitas Previdenciárias Realizadas	0,00
Despesas Previdenciárias Empenhadas	
Despesas Previdenciárias Liquidadas	
Resultado Previdenciário	
<b>Regime Próprio de Previdência dos Servidores - PLANO FINANCEIRO</b>	
Receitas Previdenciárias Realizadas	0,00
Despesas Previdenciárias Empenhadas	0,00
Despesas Previdenciárias Liquidadas	0,00
Resultado Previdenciário	0,00

RESULTADOS NOMINAL E PRIMÁRIO	Meta Fixada no Anexo de Metas Fiscais da LDO (a)	Resultado Apurado Até o Bimestre (b)	% em Relação à Meta (b/a)
Resultado Nominal - Acima da Linha	8.431.240,00	27.380.091,97	324,75
Resultado Primário - Acima da Linha	5.923.632,00	31.978.936,11	539,81



PREFEITURA MUNICIPAL DE ITABUNA  
RELATÓRIO RESUMIDO DA EXECUÇÃO ORÇAMENTÁRIA  
DEMONSTRATIVO SIMPLIFICADO DO RELATÓRIO RESUMIDO DA EXECUÇÃO ORÇAMENTÁRIA  
ORÇAMENTO FISCAL E DA SEGURIDADE SOCIAL  
COMPETÊNCIA: JANEIRO/2022 - JUNHO/2022

Pag 3 / 4

RREO - ANEXO 14 (LRF, Art. 48)

R\$ 1,00

RESTOS A PAGAR A PAGAR POR PODER E MINISTÉRIO PÚBLICO	Inscrição	Cancelamento Até o Bimestre	Pagamento Até o Bimestre	Saldo a Pagar
RESTOS A PAGAR PROCESSADOS	24.018.015,48	0,00	14.322.226,95	9.695.788,53
Poder Executivo	23.998.715,37	0,00	14.302.926,84	9.695.788,53
Poder Legislativo	19.300,11	0,00	19.300,11	0,00
Poder Judiciário				
Ministério Público				
Defensoria Pública				
RESTOS A PAGAR NÃO-PROCESSADOS	23.178.450,42	0,00	12.474.343,00	10.704.107,42
Poder Executivo	22.566.447,93	0,00	12.232.727,75	10.333.720,18
Poder Legislativo	612.002,49	0,00	241.615,25	370.387,24
Poder Judiciário				
Ministério Público				
Defensoria Pública				
<b>TOTAL</b>	<b>47.196.465,90</b>	<b>0,00</b>	<b>26.796.569,95</b>	<b>20.399.895,95</b>

DESPESAS COM MANUTENÇÃO E DESENVOLVIMENTO DO ENSINO	Valor Apurado Até o Bimestre	Limites Constitucionais Anuais	
		% Mínimo a Aplicar no Exercício	% Aplicado Até o Bimestre
Mínimo Anual de <18% / 25%> das Receitas de Impostos na Manutenção e Desenvolvimento do Ensino Mínimo	35.676.574,09	<18% / 25%>	18,33
Mínimo Anual de 70% do FUNDEB na Renumeração dos Profissionais da Educação Básica	40.081.039,79	70	65,19
Percentual de 50% da Complementação da União ao FUNDEB (VAAT) na Educação Infantil Complementação da	0,00	50	0,00
Mínimo de 15% da Complementação da União ao FUNDEB (VAAT) em Despesas de Capital	0,00	15	0,00
<b>RECEITAS DE OPERAÇÕES DE CRÉDITO E DESPESAS DE CAPITAL</b>	<b>Valor Apurado Até o Bimestre</b>	<b>Saldo Não realizado</b>	
Receita de Operação de Crédito		0,00	0,00
Despesa de Capital Líquida		12.815.818,82	27.325.126,46



PREFEITURA MUNICIPAL DE ITABUNA  
RELATÓRIO RESUMIDO DA EXECUÇÃO ORÇAMENTÁRIA  
DEMONSTRATIVO SIMPLIFICADO DO RELATÓRIO RESUMIDO DA EXECUÇÃO ORÇAMENTÁRIA  
ORÇAMENTO FISCAL E DA SEGURIDADE SOCIAL  
COMPETÊNCIA: JANEIRO/2022 - JUNHO/2022

Pag 4 / 4

RREO - ANEXO 14 (LRF, Art. 48)

R\$ 1,00

PROJEÇÃO ATUARIAL DOS REGIMES DE PREVIDÊNCIA	Exercício	10º Exercício	20º Exercício	35º Exercício
Plano Previdenciário	0,00	0,00	0,00	0,00
Receitas Previdenciárias	0,00	0,00	0,00	0,00
Despesas Previdenciárias	0,00	0,00	0,00	0,00
Resultado Previdenciário	0,00	0,00	0,00	0,00
Plano Financeiro	0,00	0,00	0,00	0,00
Receitas Previdenciárias	0,00	0,00	0,00	0,00
Despesas Previdenciárias	0,00	0,00	0,00	0,00
Resultado Previdenciário	0,00	0,00	0,00	0,00

RECEITA DA ALIENAÇÃO DE ATIVOS E APLICAÇÃO DOS RECURSOS	Valor Apurado Até o Bimestre	Saldo a Realizar
Receita da Alienação de Ativos	0,00	0,00
Aplicação dos Recursos da Alienação de Ativos	0,00	0,00

DESPESAS COM AÇÕES E SERVIÇOS PÚBLICOS DE SAÚDE	Valor apurado Até o Bimestre	Limite Constitucional Anual	
		% Mínimo a Aplicar no Exercício	% Aplicado Até o Bimestre
Despesas com Ações e Serviços Públicos de Saúde executadas com recursos de impostos	31.597.917,09	15 %	16,23

DESPESAS DE CARÁTER CONTINUADO DERIVADAS DE PPP	Valor Apurado no Exercício Corrente
Total das Despesas Consideradas para o Limite / RCL (%)	0,00 %

FONTE: Sistema InfoCASP, Data de emissão 10/08/2022 e hora de emissão 10:34



PREFEITURA MUNICIPAL DE ITABUNA  
RELATÓRIO RESUMIDO DA EXECUÇÃO ORÇAMENTÁRIA  
DEMONSTRATIVO DAS SENTENÇAS JUDICIAIS  
ORÇAMENTO FISCAL E DA SEGURIDADE SOCIAL  
COMPETÊNCIA: Junho/2022

Pag. 1 de 5

BENEFICIÁRIO	DETERMINAÇÃO		EMPENHO	PAGAMENTO		
	DATA	VALOR		DATA	VALOR	PROCESSO
TRIBUNAL REGIONAL DO TRABALHO DA 5a	01/06/2022	231,77	22000004	01/06/2022	231,77	2759
TRIBUNAL REGIONAL DO TRABALHO DA 5a	01/06/2022	391,57	22000004	01/06/2022	391,57	2761
TRIBUNAL REGIONAL DO TRABALHO DA 5a	01/06/2022	2.961,49	22000004	01/06/2022	2.961,49	2762
TRIBUNAL REGIONAL DO TRABALHO DA 5a	01/06/2022	3.420,73	22000004	01/06/2022	3.420,73	2763
TRIBUNAL REGIONAL DO TRABALHO DA 5a	01/06/2022	2.317,71	22000004	01/06/2022	2.317,71	2764
TRIBUNAL REGIONAL DO TRABALHO DA 5a	01/06/2022	643,03	22000004	01/06/2022	643,03	2756
TRIBUNAL REGIONAL DO TRABALHO DA 5a	01/06/2022	539,54	22000004	01/06/2022	539,54	2757
TRIBUNAL REGIONAL DO TRABALHO DA 5a	01/06/2022	341,64	22000004	01/06/2022	341,64	2758
TRIBUNAL REGIONAL DO TRABALHO DA 5a	01/06/2022	192,06	22000004	01/06/2022	192,06	2760
TRIBUNAL REGIONAL DO TRABALHO DA 5a	01/06/2022	3.587,56	22000004	01/06/2022	3.587,56	2765
TRIBUNAL REGIONAL DO TRABALHO DA 5a	01/06/2022	342,07	22000004	01/06/2022	342,07	2740
TRIBUNAL REGIONAL DO TRABALHO DA 5a	01/06/2022	452,02	22000004	01/06/2022	452,02	2741
TRIBUNAL REGIONAL DO TRABALHO DA 5a	01/06/2022	6.430,31	22000004	01/06/2022	6.430,31	2742
TRIBUNAL REGIONAL DO TRABALHO DA 5a	01/06/2022	3.788,82	22000004	01/06/2022	3.788,82	2743
TRIBUNAL REGIONAL DO TRABALHO DA 5a	01/06/2022	2.165,56	22000004	01/06/2022	2.165,56	2744
TRIBUNAL REGIONAL DO TRABALHO DA 5a	01/06/2022	4.425,95	22000004	01/06/2022	4.425,95	2745
TRIBUNAL REGIONAL DO TRABALHO DA 5a	01/06/2022	2.790,95	22000004	01/06/2022	2.790,95	2746
TRIBUNAL REGIONAL DO TRABALHO DA 5a	01/06/2022	2.257,70	22000004	01/06/2022	2.257,70	2747
TRIBUNAL REGIONAL DO TRABALHO DA 5a	01/06/2022	1.920,61	22000004	01/06/2022	1.920,61	2748
TRIBUNAL REGIONAL DO TRABALHO DA 5a	01/06/2022	5.585,10	22000004	01/06/2022	5.585,10	2749
TRIBUNAL REGIONAL DO TRABALHO DA 5a	01/06/2022	1.684,07	22000004	01/06/2022	1.684,07	2750
TRIBUNAL REGIONAL DO TRABALHO DA 5a	01/06/2022	1.400,44	22000004	01/06/2022	1.400,44	2751
TRIBUNAL REGIONAL DO TRABALHO DA 5a	01/06/2022	4.520,44	22000004	01/06/2022	4.520,44	2752
TRIBUNAL REGIONAL DO TRABALHO DA 5a	01/06/2022	1.239,12	22000004	01/06/2022	1.239,12	2753
TRIBUNAL REGIONAL DO TRABALHO DA 5a	01/06/2022	1.177,78	22000004	01/06/2022	1.177,78	2754
TRIBUNAL REGIONAL DO TRABALHO DA 5a	01/06/2022	648,65	22000004	01/06/2022	648,65	2755
TRIBUNAL REGIONAL DO TRABALHO DA 5a	03/06/2022	1.375,00	22000004	03/06/2022	1.375,00	2784
MARIA DA CONCEICAO PEREIRA DOS SANTOS	25/05/2022	2.465,20	22001080	03/06/2022	2.465,20	1894
CARLA ISADORA RODRIGUES TEIXEIRA	25/05/2022	3.517,30	22001081	03/06/2022	3.517,30	1896
JORGINETE PAIM	25/05/2022	7.087,22	22001082	03/06/2022	7.087,22	1895
TRIBUNAL REGIONAL DO TRABALHO DA 5a	06/06/2022	727,17	22000004	06/06/2022	727,17	2793



PREFEITURA MUNICIPAL DE ITABUNA  
RELATÓRIO RESUMIDO DA EXECUÇÃO ORÇAMENTÁRIA  
DEMONSTRATIVO DAS SENTENÇAS JUDICIAIS  
ORÇAMENTO FISCAL E DA SEGURIDADE SOCIAL  
COMPETÊNCIA: Junho/2022

Pag. 2 de 5

BENEFICIÁRIO	DETERMINAÇÃO		EMPENHO	PAGAMENTO		
	DATA	VALOR		DATA	VALOR	PROCESSO
TRIBUNAL REGIONAL DO TRABALHO DA 5a	06/06/2022	3.859,35	22000004	06/06/2022	3.859,35	2798
TRIBUNAL REGIONAL DO TRABALHO DA 5a	06/06/2022	1.001,12	22000004	06/06/2022	1.001,12	2797
TRIBUNAL REGIONAL DO TRABALHO DA 5a	06/06/2022	7.087,22	22000004	06/06/2022	7.087,22	2796
TRIBUNAL REGIONAL DO TRABALHO DA 5a	06/06/2022	597,29	22000004	06/06/2022	597,29	2795
TRIBUNAL REGIONAL DO TRABALHO DA 5a	06/06/2022	5.972,94	22000004	06/06/2022	5.972,94	2794
TRIBUNAL REGIONAL DO TRABALHO DA 5a	06/06/2022	578,90	22000004	07/06/2022	578,90	2807
BAHIA TRIBUNAL DE JUSTICA	07/06/2022	1.040.548,03	22000005	07/06/2022	1.040.548,03	2808
TRIBUNAL REGIONAL DO TRABALHO DA 5a	10/06/2022	210,26	22000004	10/06/2022	210,26	2885
TRIBUNAL REGIONAL DO TRABALHO DA 5a	10/06/2022	2.102,62	22000004	10/06/2022	2.102,62	2883
TRIBUNAL REGIONAL DO TRABALHO DA 5a	10/06/2022	2.517,29	22000004	10/06/2022	2.517,29	2884
TRIBUNAL REGIONAL DO TRABALHO DA 5a	10/06/2022	2.682,24	22000004	10/06/2022	2.682,24	2886
TRIBUNAL REGIONAL DO TRABALHO DA 5a	10/06/2022	1.266,24	22000004	10/06/2022	1.266,24	2887
TRIBUNAL REGIONAL DO TRABALHO DA 5a	10/06/2022	1.918,83	22000004	10/06/2022	1.918,83	2888
TRIBUNAL REGIONAL DO TRABALHO DA 5a	10/06/2022	514,55	22000004	10/06/2022	514,55	2889
TRIBUNAL REGIONAL DO TRABALHO DA 5a	10/06/2022	3.907,84	22000004	10/06/2022	3.907,84	2890
TRIBUNAL REGIONAL DO TRABALHO DA 5a	10/06/2022	3.077,58	22000004	10/06/2022	3.077,58	2891
TRIBUNAL REGIONAL DO TRABALHO DA 5a	10/06/2022	238,76	22000004	10/06/2022	238,76	2892
TRIBUNAL REGIONAL DO TRABALHO DA 5a	10/06/2022	1.903,75	22000004	10/06/2022	1.903,75	2893
TRIBUNAL REGIONAL DO TRABALHO DA 5a	10/06/2022	231,65	22000004	10/06/2022	231,65	2894
TRIBUNAL REGIONAL DO TRABALHO DA 5a	10/06/2022	1.891,97	22000004	10/06/2022	1.891,97	2895
TRIBUNAL REGIONAL DO TRABALHO DA 5a	10/06/2022	3.990,20	22000004	10/06/2022	3.990,20	2896
TRIBUNAL REGIONAL DO TRABALHO DA 5a	10/06/2022	3.297,00	22000004	10/06/2022	3.297,00	2897
TRIBUNAL REGIONAL DO TRABALHO DA 5a	10/06/2022	6.770,09	22000004	10/06/2022	6.770,09	2898
TRIBUNAL REGIONAL DO TRABALHO DA 5a	10/06/2022	1.765,07	22000004	10/06/2022	1.765,07	2899
TRIBUNAL REGIONAL DO TRABALHO DA 5a	10/06/2022	5.977,40	22000004	10/06/2022	5.977,40	2900
TRIBUNAL REGIONAL DO TRABALHO DA 5a	10/06/2022	896,61	22000004	10/06/2022	896,61	2901
TRIBUNAL REGIONAL DO TRABALHO DA 5a	10/06/2022	698,96	22000004	10/06/2022	698,96	2902
TRIBUNAL REGIONAL DO TRABALHO DA 5a	10/06/2022	6.909,60	22000004	10/06/2022	6.909,60	2903
TRIBUNAL REGIONAL DO TRABALHO DA 5a	10/06/2022	5.480,87	22000004	10/06/2022	5.480,87	2904
TRIBUNAL REGIONAL DO TRABALHO DA 5a	10/06/2022	822,13	22000004	10/06/2022	822,13	2905
TRIBUNAL REGIONAL DO TRABALHO DA 5a	10/06/2022	594,94	22000004	10/06/2022	594,94	2906



PREFEITURA MUNICIPAL DE ITABUNA  
RELATÓRIO RESUMIDO DA EXECUÇÃO ORÇAMENTÁRIA  
DEMONSTRATIVO DAS SENTENÇAS JUDICIAIS  
ORÇAMENTO FISCAL E DA SEGURIDADE SOCIAL  
COMPETÊNCIA: Junho/2022

Pag. 3 de 5

BENEFICIÁRIO	DETERMINAÇÃO		EMPENHO	PAGAMENTO		
	DATA	VALOR		DATA	VALOR	PROCESSO
TRIBUNAL REGIONAL DO TRABALHO DA 5a	10/06/2022	5.949,41	22000004	10/06/2022	5.949,41	2907
TRIBUNAL REGIONAL DO TRABALHO DA 5a	10/06/2022	6.917,17	22000004	10/06/2022	6.917,17	2908
TRIBUNAL REGIONAL DO TRABALHO DA 5a	10/06/2022	1.109,62	22000004	10/06/2022	1.109,62	2909
TRIBUNAL REGIONAL DO TRABALHO DA 5a	10/06/2022	7.087,22	22000004	10/06/2022	7.087,22	2910
TRIBUNAL REGIONAL DO TRABALHO DA 5a	10/06/2022	797,22	22000004	10/06/2022	797,22	2911
TRIBUNAL REGIONAL DO TRABALHO DA 5a	10/06/2022	4.985,14	22000004	10/06/2022	4.985,14	2912
TRIBUNAL REGIONAL DO TRABALHO DA 5a	10/06/2022	747,77	22000004	10/06/2022	747,77	2913
BAHIA TRIBUNAL DE JUSTICA	14/06/2022	1.780,78	22000041	14/06/2022	1.780,78	210
TALITA SILVA TORQUATO	25/05/2022	3.476,98	22001083	14/06/2022	3.476,98	2116
TRIBUNAL REGIONAL DO TRABALHO DA 5a	15/06/2022	469,94	22000004	15/06/2022	469,94	2967
TRIBUNAL REGIONAL DO TRABALHO DA 5a	15/06/2022	1.008,42	22000004	15/06/2022	1.008,42	2965
TRIBUNAL REGIONAL DO TRABALHO DA 5a	15/06/2022	2.299,03	22000004	15/06/2022	2.299,03	2966
TRIBUNAL REGIONAL DO TRABALHO DA 5a	15/06/2022	3.662,02	22000004	15/06/2022	3.662,02	2968
TRIBUNAL REGIONAL DO TRABALHO DA 5a	15/06/2022	5.319,86	22000004	15/06/2022	5.319,86	2960
TRIBUNAL REGIONAL DO TRABALHO DA 5a	15/06/2022	2.798,46	22000004	15/06/2022	2.798,46	2961
TRIBUNAL REGIONAL DO TRABALHO DA 5a	15/06/2022	4.699,44	22000004	15/06/2022	4.699,44	2962
TRIBUNAL REGIONAL DO TRABALHO DA 5a	15/06/2022	4.892,16	22000004	15/06/2022	4.892,16	2963
TRIBUNAL REGIONAL DO TRABALHO DA 5a	15/06/2022	3.246,08	22000004	15/06/2022	3.246,08	2964
NAYARA ALVES DE SOUZA ANDRADE	25/05/2022	577,88	22001086	20/06/2022	577,88	2156
JOSANIA SANTOS CONCEIÇÃO	25/05/2022	3.294,56	22001087	20/06/2022	3.294,56	2155
JAMILLE DA CRUZ LEONE	21/06/2022	1.212,00	22000013	21/06/2022	1.212,00	3010
TRIBUNAL REGIONAL DO TRABALHO DA 5a	23/06/2022	2.144,11	22000004	23/06/2022	2.144,11	3034
TRIBUNAL REGIONAL DO TRABALHO DA 5a	23/06/2022	603,48	22000004	23/06/2022	603,48	3029
TRIBUNAL REGIONAL DO TRABALHO DA 5a	23/06/2022	2.449,28	22000004	23/06/2022	2.449,28	3030
TRIBUNAL REGIONAL DO TRABALHO DA 5a	23/06/2022	3.794,59	22000004	23/06/2022	3.794,59	3031
TRIBUNAL REGIONAL DO TRABALHO DA 5a	23/06/2022	5.421,60	22000004	23/06/2022	5.421,60	3032
TRIBUNAL REGIONAL DO TRABALHO DA 5a	23/06/2022	205,40	22000004	23/06/2022	205,40	3033
TRIBUNAL REGIONAL DO TRABALHO DA 5a	23/06/2022	1.214,33	22000004	23/06/2022	1.214,33	3035
TRIBUNAL REGIONAL DO TRABALHO DA 5a	23/06/2022	5.524,11	22000004	23/06/2022	5.524,11	3036
TRIBUNAL REGIONAL DO TRABALHO DA 5a	23/06/2022	542,16	22000004	27/06/2022	542,16	3176
TRIBUNAL REGIONAL DO TRABALHO DA 5a	23/06/2022	2.053,97	22000004	27/06/2022	2.053,97	3177



PREFEITURA MUNICIPAL DE ITABUNA  
RELATÓRIO RESUMIDO DA EXECUÇÃO ORÇAMENTÁRIA  
DEMONSTRATIVO DAS SENTENÇAS JUDICIAIS  
ORÇAMENTO FISCAL E DA SEGURIDADE SOCIAL  
COMPETÊNCIA: Junho/2022

Pag. 4 de 5

BENEFICIÁRIO	DETERMINAÇÃO		EMPENHO	PAGAMENTO		
	DATA	VALOR		DATA	VALOR	PROCESSO
TRIBUNAL REGIONAL DO TRABALHO DA 5a	28/06/2022	2.344,37	22000004	28/06/2022	2.344,37	3222
TRIBUNAL REGIONAL DO TRABALHO DA 5a	28/06/2022	2.303,99	22000004	28/06/2022	2.303,99	3217
TRIBUNAL REGIONAL DO TRABALHO DA 5a	28/06/2022	285,60	22000004	28/06/2022	285,60	3218
TRIBUNAL REGIONAL DO TRABALHO DA 5a	28/06/2022	3.459,47	22000004	28/06/2022	3.459,47	3219
TRIBUNAL REGIONAL DO TRABALHO DA 5a	28/06/2022	3.340,27	22000004	28/06/2022	3.340,27	3220
TRIBUNAL REGIONAL DO TRABALHO DA 5a	28/06/2022	1.904,03	22000004	28/06/2022	1.904,03	3221
TRIBUNAL REGIONAL DO TRABALHO DA 5a	28/06/2022	1.054,21	22000004	28/06/2022	1.054,21	3226
TRIBUNAL REGIONAL DO TRABALHO DA 5a	28/06/2022	6.160,74	22000004	28/06/2022	6.160,74	3210
TRIBUNAL REGIONAL DO TRABALHO DA 5a	28/06/2022	3.809,33	22000004	28/06/2022	3.809,33	3211
TRIBUNAL REGIONAL DO TRABALHO DA 5a	28/06/2022	627,39	22000004	28/06/2022	627,39	3212
TRIBUNAL REGIONAL DO TRABALHO DA 5a	28/06/2022	4.584,89	22000004	28/06/2022	4.584,89	3213
TRIBUNAL REGIONAL DO TRABALHO DA 5a	28/06/2022	3.256,14	22000004	28/06/2022	3.256,14	3214
TRIBUNAL REGIONAL DO TRABALHO DA 5a	28/06/2022	3.052,99	22000004	28/06/2022	3.052,99	3215
TRIBUNAL REGIONAL DO TRABALHO DA 5a	28/06/2022	819,85	22000004	28/06/2022	819,85	3216
TRIBUNAL REGIONAL DO TRABALHO DA 5a	29/06/2022	684,76	22000004	29/06/2022	684,76	3236
TRIBUNAL REGIONAL DO TRABALHO DA 5a	29/06/2022	7.082,22	22000004	29/06/2022	7.082,22	3237
TRIBUNAL REGIONAL DO TRABALHO DA 5a	29/06/2022	648,65	22000004	29/06/2022	648,65	3235
TRIBUNAL REGIONAL DO TRABALHO DA 5a	29/06/2022	54,12	22000004	29/06/2022	54,12	3234
CLAUDIO LUIS VALVERDE	29/06/2022	1.187,78	22001325	29/06/2022	1.187,78	2169
TRIBUNAL REGIONAL DO TRABALHO DA 5a	30/06/2022	3.265,01	22000004	30/06/2022	3.265,01	3277
TRIBUNAL REGIONAL DO TRABALHO DA 5a	30/06/2022	734,50	22000004	30/06/2022	734,50	3283
TRIBUNAL REGIONAL DO TRABALHO DA 5a	30/06/2022	2.608,86	22000004	30/06/2022	2.608,86	3282
TRIBUNAL REGIONAL DO TRABALHO DA 5a	30/06/2022	828,57	22000004	30/06/2022	828,57	3281
TRIBUNAL REGIONAL DO TRABALHO DA 5a	30/06/2022	7.087,22	22000004	30/06/2022	7.087,22	3280
TRIBUNAL REGIONAL DO TRABALHO DA 5a	30/06/2022	459,86	22000004	30/06/2022	459,86	3275
TRIBUNAL REGIONAL DO TRABALHO DA 5a	30/06/2022	5.647,76	22000004	30/06/2022	5.647,76	3276
TRIBUNAL REGIONAL DO TRABALHO DA 5a	30/06/2022	3.887,04	22000004	30/06/2022	3.887,04	3279
TRIBUNAL REGIONAL DO TRABALHO DA 5a	30/06/2022	2.983,27	22000004	30/06/2022	2.983,27	3278





PREFEITURA MUNICIPAL DE ITABUNA  
RELATÓRIO RESUMIDO DA EXECUÇÃO ORÇAMENTÁRIA  
DEMONSTRATIVO DAS SENTENÇAS JUDICIAIS  
ORÇAMENTO FISCAL E DA SEGURIDADE SOCIAL  
COMPETÊNCIA: Junho/2022

Pag. 5 de 5

BENEFICIÁRIO	DETERMINAÇÃO		EMPENHO	PAGAMENTO		
	DATA	VALOR		DATA	VALOR	PROCESSO
<b>TOTAL</b>		<b>1.354.386,96</b>			<b>1.354.386,96</b>	



PREFEITURA MUNICIPAL DE ITABUNA  
RELATÓRIO RESUMIDO DA EXECUÇÃO ORÇAMENTÁRIA  
DEMONSTRATIVO DAS SENTENÇAS JUDICIAIS  
ORÇAMENTO FISCAL E DA SEGURIDADE SOCIAL  
COMPETÊNCIA: Maio/2022

Pag. 1 de 9

BENEFICIÁRIO	DETERMINAÇÃO		EMPENHO	PAGAMENTO		
	DATA	VALOR		DATA	VALOR	PROCESSO
BAHIA TRIBUNAL DE JUSTICA	02/05/2022	1.435,21	22000005	02/05/2022	1.435,21	2009
BAHIA TRIBUNAL DE JUSTICA	02/05/2022	677,79	22000005	02/05/2022	677,79	2011
BAHIA TRIBUNAL DE JUSTICA	02/05/2022	287,04	22000005	02/05/2022	287,04	2012
BAHIA TRIBUNAL DE JUSTICA	25/04/2022	5.304,47	22000005	02/05/2022	5.304,47	2006
BAHIA TRIBUNAL DE JUSTICA	02/05/2022	4.518,59	22000005	02/05/2022	4.518,59	2007
BAHIA TRIBUNAL DE JUSTICA	02/05/2022	1.683,72	22000005	02/05/2022	1.683,72	2008
BAHIA TRIBUNAL DE JUSTICA	02/05/2022	1.122,97	22000005	02/05/2022	1.122,97	2010
MARTA CARVALHO SOUZA	02/05/2022	329,62	22001149	03/05/2022	329,62	1476
VANUSA DA SILVA SANTOS	05/05/2022	2.639,13	22001150	05/05/2022	2.639,13	1522
DAYSE KROGER CERQUEIRA	05/05/2022	112,01	22001151	05/05/2022	112,01	1523
BAHIA TRIBUNAL DE JUSTICA	12/05/2022	1.321,41	22000034	12/05/2022	1.321,41	164
TRIBUNAL REGIONAL DO TRABALHO DA 5a	17/05/2022	6.428,35	22000004	17/05/2022	6.428,35	2180
TRIBUNAL REGIONAL DO TRABALHO DA 5a	17/05/2022	3.270,20	22000004	17/05/2022	3.270,20	2181
TRIBUNAL REGIONAL DO TRABALHO DA 5a	17/05/2022	401,55	22000004	17/05/2022	401,55	2182
TRIBUNAL REGIONAL DO TRABALHO DA 5a	17/05/2022	778,72	22000004	17/05/2022	778,72	2183
TRIBUNAL REGIONAL DO TRABALHO DA 5a	17/05/2022	6.433,57	22000004	17/05/2022	6.433,57	2184
TRIBUNAL REGIONAL DO TRABALHO DA 5a	17/05/2022	327,02	22000004	17/05/2022	327,02	2185
TRIBUNAL REGIONAL DO TRABALHO DA 5a	17/05/2022	447,44	22000004	17/05/2022	447,44	2186
TRIBUNAL REGIONAL DO TRABALHO DA 5a	17/05/2022	687,90	22000004	17/05/2022	687,90	2187
TRIBUNAL REGIONAL DO TRABALHO DA 5a	17/05/2022	4.015,46	22000004	17/05/2022	4.015,46	2188
TRIBUNAL REGIONAL DO TRABALHO DA 5a	17/05/2022	602,02	22000004	17/05/2022	602,02	2189
TRIBUNAL REGIONAL DO TRABALHO DA 5a	17/05/2022	6.020,16	22000004	17/05/2022	6.020,16	2190
TRIBUNAL REGIONAL DO TRABALHO DA 5a	17/05/2022	246,32	22000004	17/05/2022	246,32	2191
TRIBUNAL REGIONAL DO TRABALHO DA 5a	17/05/2022	2.463,17	22000004	17/05/2022	2.463,17	2193
TRIBUNAL REGIONAL DO TRABALHO DA 5a	17/05/2022	2.857,61	22000004	17/05/2022	2.857,61	2194
TRIBUNAL REGIONAL DO TRABALHO DA 5a	17/05/2022	4.343,21	22000004	17/05/2022	4.343,21	2196
TRIBUNAL REGIONAL DO TRABALHO DA 5a	17/05/2022	3.494,70	22000004	17/05/2022	3.494,70	2195
TRIBUNAL REGIONAL DO TRABALHO DA 5a	17/05/2022	941,60	22000004	17/05/2022	941,60	2197
TRIBUNAL REGIONAL DO TRABALHO DA 5a	17/05/2022	4.210,41	22000004	17/05/2022	4.210,41	2171
TRIBUNAL REGIONAL DO TRABALHO DA 5a	17/05/2022	629,11	22000004	17/05/2022	629,11	2172
TRIBUNAL REGIONAL DO TRABALHO DA 5a	17/05/2022	421,04	22000004	17/05/2022	421,04	2173



PREFEITURA MUNICIPAL DE ITABUNA  
RELATÓRIO RESUMIDO DA EXECUÇÃO ORÇAMENTÁRIA  
DEMONSTRATIVO DAS SENTENÇAS JUDICIAIS  
ORÇAMENTO FISCAL E DA SEGURIDADE SOCIAL  
COMPETÊNCIA: Maio/2022

Pag. 2 de 9

BENEFICIÁRIO	DETERMINAÇÃO		EMPENHO	PAGAMENTO		
	DATA	VALOR		DATA	VALOR	PROCESSO
TRIBUNAL REGIONAL DO TRABALHO DA 5a	17/05/2022	512,27	22000004	17/05/2022	512,27	2174
TRIBUNAL REGIONAL DO TRABALHO DA 5a	17/05/2022	533,10	22000004	17/05/2022	533,10	2175
TRIBUNAL REGIONAL DO TRABALHO DA 5a	17/05/2022	5.152,72	22000004	17/05/2022	5.152,72	2176
TRIBUNAL REGIONAL DO TRABALHO DA 5a	17/05/2022	642,84	22000004	17/05/2022	642,84	2177
TRIBUNAL REGIONAL DO TRABALHO DA 5a	17/05/2022	290,35	22000004	17/05/2022	290,35	2178
TRIBUNAL REGIONAL DO TRABALHO DA 5a	17/05/2022	338,00	22000004	17/05/2022	338,00	2179
TRIBUNAL REGIONAL DO TRABALHO DA 5a	18/05/2022	6.433,57	22000004	19/05/2022	6.433,57	2248
TRIBUNAL REGIONAL DO TRABALHO DA 5a	18/05/2022	721,69	22000004	19/05/2022	721,69	2217
TRIBUNAL REGIONAL DO TRABALHO DA 5a	18/05/2022	616,14	22000004	19/05/2022	616,14	2218
TRIBUNAL REGIONAL DO TRABALHO DA 5a	18/05/2022	757,01	22000004	19/05/2022	757,01	2219
TRIBUNAL REGIONAL DO TRABALHO DA 5a	18/05/2022	780,48	22000004	19/05/2022	780,48	2220
TRIBUNAL REGIONAL DO TRABALHO DA 5a	18/05/2022	736,42	22000004	19/05/2022	736,42	2221
TRIBUNAL REGIONAL DO TRABALHO DA 5a	18/05/2022	742,43	22000004	19/05/2022	742,43	2222
TRIBUNAL REGIONAL DO TRABALHO DA 5a	18/05/2022	72,17	22000004	19/05/2022	72,17	2223
TRIBUNAL REGIONAL DO TRABALHO DA 5a	18/05/2022	1.098,57	22000004	19/05/2022	1.098,57	2224
TRIBUNAL REGIONAL DO TRABALHO DA 5a	18/05/2022	1.127,87	22000004	19/05/2022	1.127,87	2225
TRIBUNAL REGIONAL DO TRABALHO DA 5a	18/05/2022	1.404,75	22000004	19/05/2022	1.404,75	2226
TRIBUNAL REGIONAL DO TRABALHO DA 5a	18/05/2022	1.834,96	22000004	19/05/2022	1.834,96	2227
TRIBUNAL REGIONAL DO TRABALHO DA 5a	18/05/2022	1.960,55	22000004	19/05/2022	1.960,55	2228
TRIBUNAL REGIONAL DO TRABALHO DA 5a	18/05/2022	131,28	22000004	19/05/2022	131,28	2229
TRIBUNAL REGIONAL DO TRABALHO DA 5a	18/05/2022	4.026,93	22000004	19/05/2022	4.026,93	2230
TRIBUNAL REGIONAL DO TRABALHO DA 5a	18/05/2022	4.599,70	22000004	19/05/2022	4.599,70	2231
TRIBUNAL REGIONAL DO TRABALHO DA 5a	18/05/2022	4.949,54	22000004	19/05/2022	4.949,54	2232
TRIBUNAL REGIONAL DO TRABALHO DA 5a	18/05/2022	402,69	22000004	19/05/2022	402,69	2233
TRIBUNAL REGIONAL DO TRABALHO DA 5a	18/05/2022	456,16	22000004	19/05/2022	456,16	2234
TRIBUNAL REGIONAL DO TRABALHO DA 5a	18/05/2022	459,97	22000004	19/05/2022	459,97	2235
TRIBUNAL REGIONAL DO TRABALHO DA 5a	18/05/2022	2.167,39	22000004	19/05/2022	2.167,39	2236
TRIBUNAL REGIONAL DO TRABALHO DA 5a	18/05/2022	2.331,42	22000004	19/05/2022	2.331,42	2237
TRIBUNAL REGIONAL DO TRABALHO DA 5a	18/05/2022	233,14	22000004	19/05/2022	233,14	2238
TRIBUNAL REGIONAL DO TRABALHO DA 5a	18/05/2022	255,81	22000004	19/05/2022	255,81	2239
TRIBUNAL REGIONAL DO TRABALHO DA 5a	18/05/2022	5.071,41	22000004	19/05/2022	5.071,41	2240



PREFEITURA MUNICIPAL DE ITABUNA  
RELATÓRIO RESUMIDO DA EXECUÇÃO ORÇAMENTÁRIA  
DEMONSTRATIVO DAS SENTENÇAS JUDICIAIS  
ORÇAMENTO FISCAL E DA SEGURIDADE SOCIAL  
COMPETÊNCIA: Maio/2022

Pag. 3 de 9

BENEFICIÁRIO	DETERMINAÇÃO		EMPENHO	PAGAMENTO		
	DATA	VALOR		DATA	VALOR	PROCESSO
TRIBUNAL REGIONAL DO TRABALHO DA 5a	18/05/2022	5.834,92	22000004	19/05/2022	5.834,92	2241
TRIBUNAL REGIONAL DO TRABALHO DA 5a	18/05/2022	507,14	22000004	19/05/2022	507,14	2242
TRIBUNAL REGIONAL DO TRABALHO DA 5a	18/05/2022	562,95	22000004	19/05/2022	562,95	2243
TRIBUNAL REGIONAL DO TRABALHO DA 5a	18/05/2022	6.161,35	22000004	19/05/2022	6.161,35	2244
TRIBUNAL REGIONAL DO TRABALHO DA 5a	18/05/2022	6.433,57	22000004	19/05/2022	6.433,57	2245
TRIBUNAL REGIONAL DO TRABALHO DA 5a	18/05/2022	6.433,57	22000004	19/05/2022	6.433,57	2246
TRIBUNAL REGIONAL DO TRABALHO DA 5a	18/05/2022	6.433,57	22000004	19/05/2022	6.433,57	2247
TRIBUNAL REGIONAL DO TRABALHO DA 5a	19/05/2022	2.284,89	22000004	19/05/2022	2.284,89	2249
TRIBUNAL REGIONAL DO TRABALHO DA 5a	20/05/2022	718,33	22000004	20/05/2022	718,33	2265
TRIBUNAL REGIONAL DO TRABALHO DA 5a	20/05/2022	753,63	22000004	20/05/2022	753,63	2266
TRIBUNAL REGIONAL DO TRABALHO DA 5a	20/05/2022	1.223,03	22000004	20/05/2022	1.223,03	2267
TRIBUNAL REGIONAL DO TRABALHO DA 5a	20/05/2022	1.291,58	22000004	20/05/2022	1.291,58	2268
TRIBUNAL REGIONAL DO TRABALHO DA 5a	20/05/2022	1.431,43	22000004	20/05/2022	1.431,43	2269
TRIBUNAL REGIONAL DO TRABALHO DA 5a	20/05/2022	1.562,58	22000004	20/05/2022	1.562,58	2270
TRIBUNAL REGIONAL DO TRABALHO DA 5a	20/05/2022	6.433,57	22000004	20/05/2022	6.433,57	2263
TRIBUNAL REGIONAL DO TRABALHO DA 5a	20/05/2022	1.981,12	22000004	20/05/2022	1.981,12	2271
TRIBUNAL REGIONAL DO TRABALHO DA 5a	20/05/2022	2.160,43	22000004	20/05/2022	2.160,43	2272
TRIBUNAL REGIONAL DO TRABALHO DA 5a	20/05/2022	3.565,14	22000004	20/05/2022	3.565,14	2273
TRIBUNAL REGIONAL DO TRABALHO DA 5a	20/05/2022	4.565,36	22000004	20/05/2022	4.565,36	2274
TRIBUNAL REGIONAL DO TRABALHO DA 5a	20/05/2022	2.202,39	22000004	20/05/2022	2.202,39	2275
TRIBUNAL REGIONAL DO TRABALHO DA 5a	20/05/2022	2.429,53	22000004	20/05/2022	2.429,53	2276
TRIBUNAL REGIONAL DO TRABALHO DA 5a	20/05/2022	2.780,25	22000004	20/05/2022	2.780,25	2277
TRIBUNAL REGIONAL DO TRABALHO DA 5a	20/05/2022	3.053,45	22000004	20/05/2022	3.053,45	2278
TRIBUNAL REGIONAL DO TRABALHO DA 5a	20/05/2022	5.024,88	22000004	20/05/2022	5.024,88	2279
TRIBUNAL REGIONAL DO TRABALHO DA 5a	20/05/2022	5.306,79	22000004	20/05/2022	5.306,79	2280
TRIBUNAL REGIONAL DO TRABALHO DA 5a	20/05/2022	6.015,39	22000004	20/05/2022	6.015,39	2281
TRIBUNAL REGIONAL DO TRABALHO DA 5a	20/05/2022	870,06	22000004	20/05/2022	870,06	2264
TRIBUNAL REGIONAL DO TRABALHO DA 5a	23/05/2022	229,68	22000004	23/05/2022	229,68	2304
TRIBUNAL REGIONAL DO TRABALHO DA 5a	23/05/2022	3.194,76	22000004	23/05/2022	3.194,76	2305
TRIBUNAL REGIONAL DO TRABALHO DA 5a	23/05/2022	487,62	22000004	23/05/2022	487,62	2306
TRIBUNAL REGIONAL DO TRABALHO DA 5a	23/05/2022	6.433,57	22000004	23/05/2022	6.433,57	2309



PREFEITURA MUNICIPAL DE ITABUNA  
RELATÓRIO RESUMIDO DA EXECUÇÃO ORÇAMENTÁRIA  
DEMONSTRATIVO DAS SENTENÇAS JUDICIAIS  
ORÇAMENTO FISCAL E DA SEGURIDADE SOCIAL  
COMPETÊNCIA: Maio/2022

Pag. 4 de 9

BENEFICIÁRIO	DETERMINAÇÃO		EMPENHO	PAGAMENTO		
	DATA	VALOR		DATA	VALOR	PROCESSO
TRIBUNAL REGIONAL DO TRABALHO DA 5a	23/05/2022	516,18	22000004	23/05/2022	516,18	2307
TRIBUNAL REGIONAL DO TRABALHO DA 5a	23/05/2022	6.433,57	22000004	23/05/2022	6.433,57	2308
TRIBUNAL REGIONAL DO TRABALHO DA 5a	23/05/2022	6.433,57	22000004	23/05/2022	6.433,57	2310
TRIBUNAL REGIONAL DO TRABALHO DA 5a	23/05/2022	643,32	22000004	23/05/2022	643,32	2288
TRIBUNAL REGIONAL DO TRABALHO DA 5a	23/05/2022	879,55	22000004	23/05/2022	879,55	2289
TRIBUNAL REGIONAL DO TRABALHO DA 5a	23/05/2022	708,55	22000004	23/05/2022	708,55	2290
TRIBUNAL REGIONAL DO TRABALHO DA 5a	23/05/2022	963,85	22000004	23/05/2022	963,85	2291
TRIBUNAL REGIONAL DO TRABALHO DA 5a	23/05/2022	921,42	22000004	23/05/2022	921,42	2292
TRIBUNAL REGIONAL DO TRABALHO DA 5a	23/05/2022	9.704,98	22000004	23/05/2022	9.704,98	2293
TRIBUNAL REGIONAL DO TRABALHO DA 5a	23/05/2022	3.441,21	22000004	23/05/2022	3.441,21	2294
TRIBUNAL REGIONAL DO TRABALHO DA 5a	23/05/2022	352,34	22000004	23/05/2022	352,34	2295
TRIBUNAL REGIONAL DO TRABALHO DA 5a	23/05/2022	4.152,56	22000004	23/05/2022	4.152,56	2296
TRIBUNAL REGIONAL DO TRABALHO DA 5a	23/05/2022	4.423,07	22000004	23/05/2022	4.423,07	2297
TRIBUNAL REGIONAL DO TRABALHO DA 5a	23/05/2022	4.509,81	22000004	23/05/2022	4.509,81	2298
TRIBUNAL REGIONAL DO TRABALHO DA 5a	23/05/2022	442,31	22000004	23/05/2022	442,31	2299
TRIBUNAL REGIONAL DO TRABALHO DA 5a	23/05/2022	2.161,99	22000004	23/05/2022	2.161,99	2300
TRIBUNAL REGIONAL DO TRABALHO DA 5a	23/05/2022	2.197,83	22000004	23/05/2022	2.197,83	2301
TRIBUNAL REGIONAL DO TRABALHO DA 5a	23/05/2022	2.851,86	22000004	23/05/2022	2.851,86	2302
TRIBUNAL REGIONAL DO TRABALHO DA 5a	23/05/2022	204,12	22000004	23/05/2022	204,12	2303
TRIBUNAL REGIONAL DO TRABALHO DA 5a	24/05/2022	2.644,77	22000004	24/05/2022	2.644,77	2342
TRIBUNAL REGIONAL DO TRABALHO DA 5a	23/05/2022	809,39	22000004	24/05/2022	809,39	2327
TRIBUNAL REGIONAL DO TRABALHO DA 5a	23/05/2022	2.586,24	22000004	24/05/2022	2.586,24	2341
TRIBUNAL REGIONAL DO TRABALHO DA 5a	24/05/2022	961,13	22000004	24/05/2022	961,13	2324
TRIBUNAL REGIONAL DO TRABALHO DA 5a	24/05/2022	887,25	22000004	24/05/2022	887,25	2325
TRIBUNAL REGIONAL DO TRABALHO DA 5a	24/05/2022	770,55	22000004	24/05/2022	770,55	2326
TRIBUNAL REGIONAL DO TRABALHO DA 5a	24/05/2022	1.023,59	22000004	24/05/2022	1.023,59	2328
TRIBUNAL REGIONAL DO TRABALHO DA 5a	24/05/2022	1.260,15	22000004	24/05/2022	1.260,15	2329
TRIBUNAL REGIONAL DO TRABALHO DA 5a	24/05/2022	1.713,12	22000004	24/05/2022	1.713,12	2330
TRIBUNAL REGIONAL DO TRABALHO DA 5a	24/05/2022	1.893,51	22000004	24/05/2022	1.893,51	2331
TRIBUNAL REGIONAL DO TRABALHO DA 5a	24/05/2022	2.023,36	22000004	24/05/2022	2.023,36	2332
TRIBUNAL REGIONAL DO TRABALHO DA 5a	24/05/2022	3.529,85	22000004	24/05/2022	3.529,85	2333



PREFEITURA MUNICIPAL DE ITABUNA  
RELATÓRIO RESUMIDO DA EXECUÇÃO ORÇAMENTÁRIA  
DEMONSTRATIVO DAS SENTENÇAS JUDICIAIS  
ORÇAMENTO FISCAL E DA SEGURIDADE SOCIAL  
COMPETÊNCIA: Maio/2022

Pag. 5 de 9

BENEFICIÁRIO	DETERMINAÇÃO		EMPENHO	PAGAMENTO		
	DATA	VALOR		DATA	VALOR	PROCESSO
TRIBUNAL REGIONAL DO TRABALHO DA 5a	24/05/2022	366,20	22000004	24/05/2022	366,20	2334
TRIBUNAL REGIONAL DO TRABALHO DA 5a	24/05/2022	391,53	22000004	24/05/2022	391,53	2335
TRIBUNAL REGIONAL DO TRABALHO DA 5a	24/05/2022	399,91	22000004	24/05/2022	399,91	2336
TRIBUNAL REGIONAL DO TRABALHO DA 5a	24/05/2022	2.369,09	22000004	24/05/2022	2.369,09	2337
TRIBUNAL REGIONAL DO TRABALHO DA 5a	24/05/2022	2.408,70	22000004	24/05/2022	2.408,70	2338
TRIBUNAL REGIONAL DO TRABALHO DA 5a	24/05/2022	2.473,31	22000004	24/05/2022	2.473,31	2339
TRIBUNAL REGIONAL DO TRABALHO DA 5a	24/05/2022	2.503,92	22000004	24/05/2022	2.503,92	2340
TRIBUNAL REGIONAL DO TRABALHO DA 5a	24/05/2022	2.936,86	22000004	24/05/2022	2.936,86	2343
TRIBUNAL REGIONAL DO TRABALHO DA 5a	24/05/2022	5.137,01	22000004	24/05/2022	5.137,01	2344
JAMILLE DA CRUZ LEONE	23/05/2022	1.212,00	22000013	24/05/2022	1.212,00	2323
TRIBUNAL REGIONAL DO TRABALHO DA 5a	25/05/2022	6.433,57	22000004	25/05/2022	6.433,57	2363
TRIBUNAL REGIONAL DO TRABALHO DA 5a	25/05/2022	6.433,57	22000004	25/05/2022	6.433,57	2364
TRIBUNAL REGIONAL DO TRABALHO DA 5a	25/05/2022	1.312,76	22000004	25/05/2022	1.312,76	2365
TRIBUNAL REGIONAL DO TRABALHO DA 5a	25/05/2022	5.707,08	22000004	25/05/2022	5.707,08	2366
TRIBUNAL REGIONAL DO TRABALHO DA 5a	25/05/2022	4.761,45	22000004	25/05/2022	4.761,45	2367
TRIBUNAL REGIONAL DO TRABALHO DA 5a	25/05/2022	856,06	22000004	25/05/2022	856,06	2368
TRIBUNAL REGIONAL DO TRABALHO DA 5a	25/05/2022	3.901,03	22000004	25/05/2022	3.901,03	2369
TRIBUNAL REGIONAL DO TRABALHO DA 5a	25/05/2022	723,62	22000004	25/05/2022	723,62	2370
TRIBUNAL REGIONAL DO TRABALHO DA 5a	25/05/2022	4.824,12	22000004	25/05/2022	4.824,12	2371
TRIBUNAL REGIONAL DO TRABALHO DA 5a	25/05/2022	2.069,23	22000004	25/05/2022	2.069,23	2372
TRIBUNAL REGIONAL DO TRABALHO DA 5a	25/05/2022	908,76	22000004	25/05/2022	908,76	2373
TRIBUNAL REGIONAL DO TRABALHO DA 5a	25/05/2022	6.058,42	22000004	25/05/2022	6.058,42	2374
TRIBUNAL REGIONAL DO TRABALHO DA 5a	25/05/2022	759,03	22000004	25/05/2022	759,03	2375
TRIBUNAL REGIONAL DO TRABALHO DA 5a	25/05/2022	6.433,57	22000004	25/05/2022	6.433,57	2362
TRIBUNAL REGIONAL DO TRABALHO DA 5a	25/05/2022	1.072,63	22000004	25/05/2022	1.072,63	2360
TRIBUNAL REGIONAL DO TRABALHO DA 5a	25/05/2022	714,22	22000004	25/05/2022	714,22	2361
TRIBUNAL REGIONAL DO TRABALHO DA 5a	25/05/2022	797,52	22000004	25/05/2022	797,52	2359
BAHIA TRIBUNAL DE JUSTICA	25/05/2022	722,54	22000037	25/05/2022	722,54	165
BAHIA TRIBUNAL DE JUSTICA	25/05/2022	8.201,05	22000038	25/05/2022	8.201,05	166
TRIBUNAL REGIONAL DO TRABALHO DA 5a	26/05/2022	6.356,37	22000004	26/05/2022	6.356,37	2425
TRIBUNAL REGIONAL DO TRABALHO DA 5a	26/05/2022	3.232,71	22000004	26/05/2022	3.232,71	2427



PREFEITURA MUNICIPAL DE ITABUNA  
RELATÓRIO RESUMIDO DA EXECUÇÃO ORÇAMENTÁRIA  
DEMONSTRATIVO DAS SENTENÇAS JUDICIAIS  
ORÇAMENTO FISCAL E DA SEGURIDADE SOCIAL  
COMPETÊNCIA: Maio/2022

Pag. 6 de 9

BENEFICIÁRIO	DETERMINAÇÃO		EMPENHO	PAGAMENTO		
	DATA	VALOR		DATA	VALOR	PROCESSO
TRIBUNAL REGIONAL DO TRABALHO DA 5a	26/05/2022	2.042,34	22000004	26/05/2022	2.042,34	2428
TRIBUNAL REGIONAL DO TRABALHO DA 5a	26/05/2022	5.994,85	22000004	26/05/2022	5.994,85	2429
TRIBUNAL REGIONAL DO TRABALHO DA 5a	26/05/2022	899,23	22000004	26/05/2022	899,23	2430
TRIBUNAL REGIONAL DO TRABALHO DA 5a	26/05/2022	2.872,91	22000004	26/05/2022	2.872,91	2431
TRIBUNAL REGIONAL DO TRABALHO DA 5a	26/05/2022	456,22	22000004	26/05/2022	456,22	2432
TRIBUNAL REGIONAL DO TRABALHO DA 5a	26/05/2022	6.433,57	22000004	26/05/2022	6.433,57	2433
TRIBUNAL REGIONAL DO TRABALHO DA 5a	26/05/2022	865,56	22000004	26/05/2022	865,56	2434
TRIBUNAL REGIONAL DO TRABALHO DA 5a	26/05/2022	1.031,70	22000004	26/05/2022	1.031,70	2435
TRIBUNAL REGIONAL DO TRABALHO DA 5a	26/05/2022	6.433,57	22000004	26/05/2022	6.433,57	2436
TRIBUNAL REGIONAL DO TRABALHO DA 5a	26/05/2022	300,60	22000004	26/05/2022	300,60	2437
TRIBUNAL REGIONAL DO TRABALHO DA 5a	26/05/2022	6.119,98	22000004	26/05/2022	6.119,98	2438
TRIBUNAL REGIONAL DO TRABALHO DA 5a	26/05/2022	6.433,57	22000004	26/05/2022	6.433,57	2439
TRIBUNAL REGIONAL DO TRABALHO DA 5a	26/05/2022	92,88	22000004	26/05/2022	92,88	2440
TRIBUNAL REGIONAL DO TRABALHO DA 5a	26/05/2022	1.138,91	22000004	26/05/2022	1.138,91	2424
TRIBUNAL REGIONAL DO TRABALHO DA 5a	26/05/2022	953,46	22000004	26/05/2022	953,46	2426
TRIBUNAL REGIONAL DO TRABALHO DA 5a	27/05/2022	204,18	22000004	27/05/2022	204,18	2490
TRIBUNAL REGIONAL DO TRABALHO DA 5a	27/05/2022	23,98	22000004	27/05/2022	23,98	2491
TRIBUNAL REGIONAL DO TRABALHO DA 5a	27/05/2022	231,97	22000004	27/05/2022	231,97	2492
TRIBUNAL REGIONAL DO TRABALHO DA 5a	27/05/2022	648,65	22000004	27/05/2022	648,65	2493
TRIBUNAL REGIONAL DO TRABALHO DA 5a	27/05/2022	358,45	22000004	27/05/2022	358,45	2494
TRIBUNAL REGIONAL DO TRABALHO DA 5a	27/05/2022	489,34	22000004	27/05/2022	489,34	2495
TRIBUNAL REGIONAL DO TRABALHO DA 5a	27/05/2022	143,32	22000004	27/05/2022	143,32	2496
TRIBUNAL REGIONAL DO TRABALHO DA 5a	27/05/2022	14,27	22000004	27/05/2022	14,27	2497
TRIBUNAL REGIONAL DO TRABALHO DA 5a	27/05/2022	6.433,57	22000004	27/05/2022	6.433,57	2498
TRIBUNAL REGIONAL DO TRABALHO DA 5a	27/05/2022	6.433,57	22000004	27/05/2022	6.433,57	2499
TRIBUNAL REGIONAL DO TRABALHO DA 5a	27/05/2022	736,89	22000004	27/05/2022	736,89	2500
TRIBUNAL REGIONAL DO TRABALHO DA 5a	27/05/2022	3.141,31	22000004	27/05/2022	3.141,31	2501
TRIBUNAL REGIONAL DO TRABALHO DA 5a	27/05/2022	3.910,21	22000004	27/05/2022	3.910,21	2502
TRIBUNAL REGIONAL DO TRABALHO DA 5a	27/05/2022	5.025,50	22000004	27/05/2022	5.025,50	2503
TRIBUNAL REGIONAL DO TRABALHO DA 5a	27/05/2022	2.078,16	22000004	27/05/2022	2.078,16	2504
TRIBUNAL REGIONAL DO TRABALHO DA 5a	27/05/2022	1.676,47	22000004	27/05/2022	1.676,47	2505



PREFEITURA MUNICIPAL DE ITABUNA  
RELATÓRIO RESUMIDO DA EXECUÇÃO ORÇAMENTÁRIA  
DEMONSTRATIVO DAS SENTENÇAS JUDICIAIS  
ORÇAMENTO FISCAL E DA SEGURIDADE SOCIAL  
COMPETÊNCIA: Maio/2022

Pag. 7 de 9

BENEFICIÁRIO	DETERMINAÇÃO		EMPENHO	PAGAMENTO		
	DATA	VALOR		DATA	VALOR	PROCESSO
TRIBUNAL REGIONAL DO TRABALHO DA 5a	27/05/2022	516,61	22000004	27/05/2022	516,61	2506
TRIBUNAL REGIONAL DO TRABALHO DA 5a	27/05/2022	2.319,74	22000004	27/05/2022	2.319,74	2507
TRIBUNAL REGIONAL DO TRABALHO DA 5a	27/05/2022	539,54	22000004	27/05/2022	539,54	2508
TRIBUNAL REGIONAL DO TRABALHO DA 5a	27/05/2022	4.801,45	22000004	27/05/2022	4.801,45	2509
TRIBUNAL REGIONAL DO TRABALHO DA 5a	27/05/2022	828,30	22000004	27/05/2022	828,30	2510
TRIBUNAL REGIONAL DO TRABALHO DA 5a	27/05/2022	4.436,15	22000004	27/05/2022	4.436,15	2511
TRIBUNAL REGIONAL DO TRABALHO DA 5a	27/05/2022	443,62	22000004	27/05/2022	443,62	2512
TRIBUNAL REGIONAL DO TRABALHO DA 5a	27/05/2022	1.010,25	22000004	27/05/2022	1.010,25	2513
TRIBUNAL REGIONAL DO TRABALHO DA 5a	27/05/2022	3.252,78	22000004	27/05/2022	3.252,78	2514
TRIBUNAL REGIONAL DO TRABALHO DA 5a	27/05/2022	325,28	22000004	27/05/2022	325,28	2515
TRIBUNAL REGIONAL DO TRABALHO DA 5a	27/05/2022	1.997,20	22000004	27/05/2022	1.997,20	2516
TRIBUNAL REGIONAL DO TRABALHO DA 5a	27/05/2022	199,72	22000004	27/05/2022	199,72	2517
TRIBUNAL REGIONAL DO TRABALHO DA 5a	27/05/2022	3.216,00	22000004	27/05/2022	3.216,00	2518
TRIBUNAL REGIONAL DO TRABALHO DA 5a	27/05/2022	321,60	22000004	27/05/2022	321,60	2519
TRIBUNAL REGIONAL DO TRABALHO DA 5a	27/05/2022	440,11	22000004	27/05/2022	440,11	2520
TRIBUNAL REGIONAL DO TRABALHO DA 5a	27/05/2022	4.169,52	22000004	27/05/2022	4.169,52	2521
TRIBUNAL REGIONAL DO TRABALHO DA 5a	27/05/2022	416,95	22000004	27/05/2022	416,95	2522
TRIBUNAL REGIONAL DO TRABALHO DA 5a	27/05/2022	296,70	22000004	27/05/2022	296,70	2523
TRIBUNAL REGIONAL DO TRABALHO DA 5a	27/05/2022	516,76	22000004	27/05/2022	516,76	2524
TRIBUNAL REGIONAL DO TRABALHO DA 5a	27/05/2022	1.112,35	22000004	27/05/2022	1.112,35	2525
TRIBUNAL REGIONAL DO TRABALHO DA 5a	27/05/2022	512,28	22000004	27/05/2022	512,28	2526
TRIBUNAL REGIONAL DO TRABALHO DA 5a	27/05/2022	1.212,19	22000004	27/05/2022	1.212,19	2527
TRIBUNAL REGIONAL DO TRABALHO DA 5a	27/05/2022	1.567,66	22000004	27/05/2022	1.567,66	2528
TRIBUNAL REGIONAL DO TRABALHO DA 5a	27/05/2022	156,77	22000004	27/05/2022	156,77	2529
TRIBUNAL REGIONAL DO TRABALHO DA 5a	27/05/2022	1.123,29	22000004	27/05/2022	1.123,29	2530
TRIBUNAL REGIONAL DO TRABALHO DA 5a	27/05/2022	2.594,95	22000004	27/05/2022	2.594,95	2532
TRIBUNAL REGIONAL DO TRABALHO DA 5a	27/05/2022	1.536,78	22000004	27/05/2022	1.536,78	2533
TRIBUNAL REGIONAL DO TRABALHO DA 5a	27/05/2022	2.156,42	22000004	27/05/2022	2.156,42	2534
TRIBUNAL REGIONAL DO TRABALHO DA 5a	27/05/2022	2.389,65	22000004	27/05/2022	2.389,65	2535
TRIBUNAL REGIONAL DO TRABALHO DA 5a	27/05/2022	6.433,57	22000004	27/05/2022	6.433,57	2536
TRIBUNAL REGIONAL DO TRABALHO DA 5a	27/05/2022	5.167,64	22000004	27/05/2022	5.167,64	2537





PREFEITURA MUNICIPAL DE ITABUNA  
RELATÓRIO RESUMIDO DA EXECUÇÃO ORÇAMENTÁRIA  
DEMONSTRATIVO DAS SENTENÇAS JUDICIAIS  
ORÇAMENTO FISCAL E DA SEGURIDADE SOCIAL  
COMPETÊNCIA: Maio/2022

Pag. 8 de 9

BENEFICIÁRIO	DETERMINAÇÃO		EMPENHO	PAGAMENTO		
	DATA	VALOR		DATA	VALOR	PROCESSO
TRIBUNAL REGIONAL DO TRABALHO DA 5a	27/05/2022	5.122,81	22000004	27/05/2022	5.122,81	2538
TRIBUNAL REGIONAL DO TRABALHO DA 5a	27/05/2022	3.649,43	22000004	27/05/2022	3.649,43	2539
TRIBUNAL REGIONAL DO TRABALHO DA 5a	27/05/2022	4.383,48	22000004	27/05/2022	4.383,48	2540
TRIBUNAL REGIONAL DO TRABALHO DA 5a	27/05/2022	1.139,07	22000004	27/05/2022	1.139,07	2541
TRIBUNAL REGIONAL DO TRABALHO DA 5a	27/05/2022	702,50	22000004	27/05/2022	702,50	2542
TRIBUNAL REGIONAL DO TRABALHO DA 5a	27/05/2022	2.485,59	22000004	27/05/2022	2.485,59	2543
TRIBUNAL REGIONAL DO TRABALHO DA 5a	27/05/2022	2.348,47	22000004	27/05/2022	2.348,47	2544
TRIBUNAL REGIONAL DO TRABALHO DA 5a	27/05/2022	2.165,55	22000004	27/05/2022	2.165,55	2531
TRIBUNAL REGIONAL DO TRABALHO DA 5a	27/05/2022	7.087,22	22000004	27/05/2022	7.087,22	2453
TRIBUNAL REGIONAL DO TRABALHO DA 5a	27/05/2022	6.433,57	22000004	27/05/2022	6.433,57	2454
TRIBUNAL REGIONAL DO TRABALHO DA 5a	27/05/2022	4.862,72	22000004	27/05/2022	4.862,72	2455
TRIBUNAL REGIONAL DO TRABALHO DA 5a	27/05/2022	3.436,34	22000004	27/05/2022	3.436,34	2456
TRIBUNAL REGIONAL DO TRABALHO DA 5a	27/05/2022	3.203,17	22000004	27/05/2022	3.203,17	2457
TRIBUNAL REGIONAL DO TRABALHO DA 5a	27/05/2022	2.735,66	22000004	27/05/2022	2.735,66	2458
TRIBUNAL REGIONAL DO TRABALHO DA 5a	27/05/2022	2.689,94	22000004	27/05/2022	2.689,94	2459
TRIBUNAL REGIONAL DO TRABALHO DA 5a	27/05/2022	2.495,66	22000004	27/05/2022	2.495,66	2460
TRIBUNAL REGIONAL DO TRABALHO DA 5a	27/05/2022	2.232,46	22000004	27/05/2022	2.232,46	2461
TRIBUNAL REGIONAL DO TRABALHO DA 5a	27/05/2022	2.230,85	22000004	27/05/2022	2.230,85	2462
TRIBUNAL REGIONAL DO TRABALHO DA 5a	27/05/2022	2.225,35	22000004	27/05/2022	2.225,35	2463
TRIBUNAL REGIONAL DO TRABALHO DA 5a	27/05/2022	2.012,20	22000004	27/05/2022	2.012,20	2464
TRIBUNAL REGIONAL DO TRABALHO DA 5a	27/05/2022	1.805,83	22000004	27/05/2022	1.805,83	2465
TRIBUNAL REGIONAL DO TRABALHO DA 5a	27/05/2022	1.739,44	22000004	27/05/2022	1.739,44	2466
TRIBUNAL REGIONAL DO TRABALHO DA 5a	27/05/2022	1.565,53	22000004	27/05/2022	1.565,53	2467
TRIBUNAL REGIONAL DO TRABALHO DA 5a	27/05/2022	1.236,21	22000004	27/05/2022	1.236,21	2468
TRIBUNAL REGIONAL DO TRABALHO DA 5a	27/05/2022	796,43	22000004	27/05/2022	796,43	2469
TRIBUNAL REGIONAL DO TRABALHO DA 5a	27/05/2022	784,39	22000004	27/05/2022	784,39	2470
TRIBUNAL REGIONAL DO TRABALHO DA 5a	27/05/2022	663,25	22000004	27/05/2022	663,25	2471
TRIBUNAL REGIONAL DO TRABALHO DA 5a	27/05/2022	1.672,37	22000004	27/05/2022	1.672,37	2472
TRIBUNAL REGIONAL DO TRABALHO DA 5a	27/05/2022	895,78	22000004	27/05/2022	895,78	2473
TRIBUNAL REGIONAL DO TRABALHO DA 5a	27/05/2022	6.433,57	22000004	27/05/2022	6.433,57	2475
TRIBUNAL REGIONAL DO TRABALHO DA 5a	27/05/2022	1.181,01	22000004	27/05/2022	1.181,01	2476



PREFEITURA MUNICIPAL DE ITABUNA  
RELATÓRIO RESUMIDO DA EXECUÇÃO ORÇAMENTÁRIA  
DEMONSTRATIVO DAS SENTENÇAS JUDICIAIS  
ORÇAMENTO FISCAL E DA SEGURIDADE SOCIAL  
COMPETÊNCIA: Maio/2022

Pag. 9 de 9

BENEFICIÁRIO	DETERMINAÇÃO		EMPENHO	PAGAMENTO		
	DATA	VALOR		DATA	VALOR	PROCESSO
TRIBUNAL REGIONAL DO TRABALHO DA 5a	27/05/2022	2.108,86	22000004	27/05/2022	2.108,86	2477
TRIBUNAL REGIONAL DO TRABALHO DA 5a	27/05/2022	503,58	22000004	27/05/2022	503,58	2478
TRIBUNAL REGIONAL DO TRABALHO DA 5a	27/05/2022	1.875,03	22000004	27/05/2022	1.875,03	2479
TRIBUNAL REGIONAL DO TRABALHO DA 5a	27/05/2022	2.988,52	22000004	27/05/2022	2.988,52	2480
TRIBUNAL REGIONAL DO TRABALHO DA 5a	27/05/2022	5.618,94	22000004	27/05/2022	5.618,94	2481
TRIBUNAL REGIONAL DO TRABALHO DA 5a	27/05/2022	4.005,84	22000004	27/05/2022	4.005,84	2482
TRIBUNAL REGIONAL DO TRABALHO DA 5a	27/05/2022	2.078,19	22000004	27/05/2022	2.078,19	2483
TRIBUNAL REGIONAL DO TRABALHO DA 5a	27/05/2022	6.407,55	22000004	27/05/2022	6.407,55	2484
TRIBUNAL REGIONAL DO TRABALHO DA 5a	27/05/2022	4.083,61	22000004	27/05/2022	4.083,61	2485
TRIBUNAL REGIONAL DO TRABALHO DA 5a	27/05/2022	6.433,57	22000004	27/05/2022	6.433,57	2486
TRIBUNAL REGIONAL DO TRABALHO DA 5a	27/05/2022	1.828,93	22000004	27/05/2022	1.828,93	2487
TRIBUNAL REGIONAL DO TRABALHO DA 5a	27/05/2022	400,58	22000004	27/05/2022	400,58	2488
TRIBUNAL REGIONAL DO TRABALHO DA 5a	27/05/2022	93,75	22000004	27/05/2022	93,75	2489
TRIBUNAL REGIONAL DO TRABALHO DA 5a	27/05/2022	603,84	22000004	31/05/2022	603,84	2720
TRIBUNAL REGIONAL DO TRABALHO DA 5a	27/05/2022	4.893,42	22000004	31/05/2022	4.893,42	2728
<b>TOTAL</b>		<b>638.153,30</b>			<b>638.153,30</b>	